

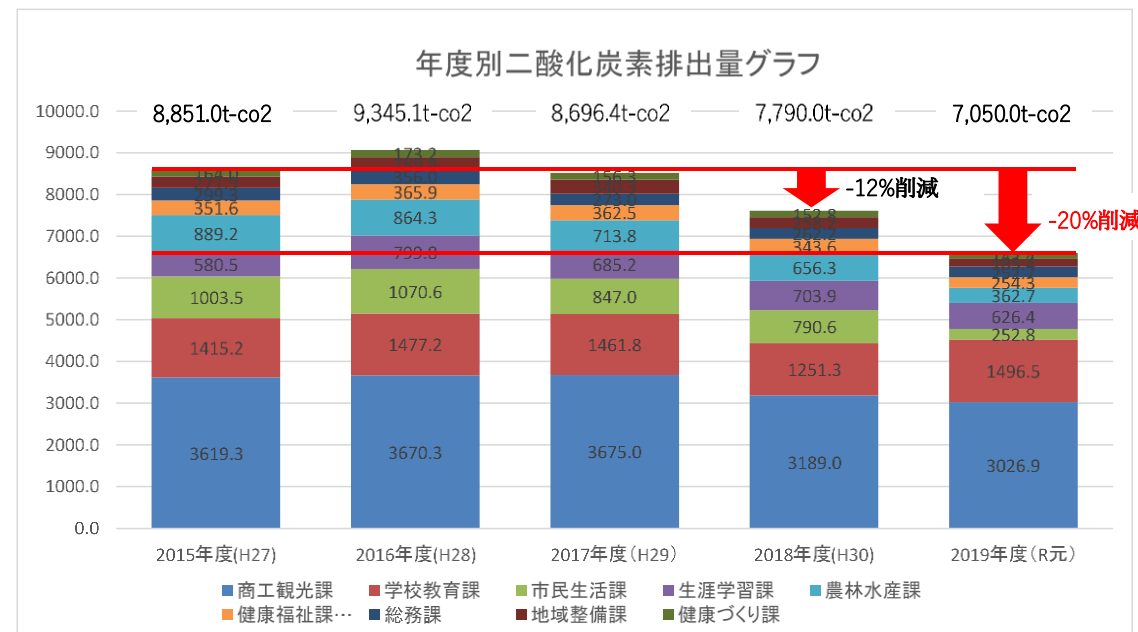
胎内市環境審議会 (環境事業報告等)

環境事業

1. 地球温暖化防止実施計画における温室効果ガス排出量の推移と目標達成

2017(H29)年4月に策定した「第2次胎内市地球温暖化防止実行計画」では、2021(R3)年度までに温室効果ガス排出量を基準年度2015(H27)年度比10%削減することを目標としているところ、2019(R元)年度に20%削減できた。

削減の主な要因として、市民生活課の所管施設である胎内市清掃センターを2018(H30)年度に閉鎖し、新たにし尿等下水道投入施設に移行したことにより、電気の使用量が大幅に削減されたことによるものである。



※「第2次胎内市地球温暖化防止実行計画」では、職員の取組みにおいて温室効果ガスの削減が可能なものを対象としている。

2. 省エネ・地球温暖化防止対策

①緑のカーテン普及事業

夏の暑さや熱中症対策及び地球温暖化防止意識を高めるため、65歳以上の高齢者で構成される世帯(希望した方)と社会福祉施設や公共施設に対し、市民ボランティア等131名の協力によりゴーヤの苗を配布し、緑のカーテンづくりに取り組んでもらった。

地区	令和元年度			令和2年度		
	対象世帯	配布世帯	配布率	対象世帯	配布世帯	配布率
中条地区	1,372	409	29.81%	1,547	652	42.15%
乙地区	364	114	31.32%	414	199	48.07%
築地地区	373	150	40.21%	414	220	53.14%
黒川地区	401	152	37.91%	589	221	37.52%
計	2,510	825	32.87%	2,964	1,292	43.59%
ゴーヤ苗配布数	世帯当たり3苗	2,475苗		世帯当たり2苗	2,584苗	

区分	施設数	ゴーヤ苗数
公共施設	24施設	360苗
社会福祉施設	20施設	264苗
合計	44施設	624苗

②環境啓発事業

●なかよしクラブでの出前講座について

プラスチック製品の削減のため実施された「レジ袋の有料化」に伴い、小学生の環境意識を高めるため、夏休みに乙、築地小学校のなかよしクラブの児童39名に対し、プラスチックごみによる海洋汚染、地球温暖化、ごみの減量についての講座を実施した。

●小学生の環境イラスト展について

エコバックの普及促進活動の一環として、「環境」をテーマにしたイラスト展を開催した。イラスト展には53名の応募があり、受賞作品は市役所1階ロビーにて展示を行った。

なお、参加者全員へ自身の作品を印刷したオリジナルデザインエコバックを贈呈した。

3. 生活環境保全・改善対策

①空き家等対策事業

●空き家実態調査の状況

地区	2015(H27)年度 空き家総数(棟)	2020(R2)年度 住宅総数(棟)	2020(R2)年度 空き家総数(棟)	空き家率
中条	137	5,352	270	5.04%
乙	81	1,738	102	5.87%
築地	53	1,770	99	5.59%
黒川	75	1,729	112	6.48%
合計	346	10,589	583	5.51%

公害事業

1. 公害対策

①畜産臭気対策について

築地・乙にある畜産事業所にて臭気測定を実施した。

午前中に測定した14事業所では10事業所が規制基準を超過し、夕方に測定した7事業所では3事業所が規制基準を超過した。

市は今回の測定結果をもって畜産事業所を対象とした合同説明会を開催し、超過した事業所には臭気の改善を求めた。

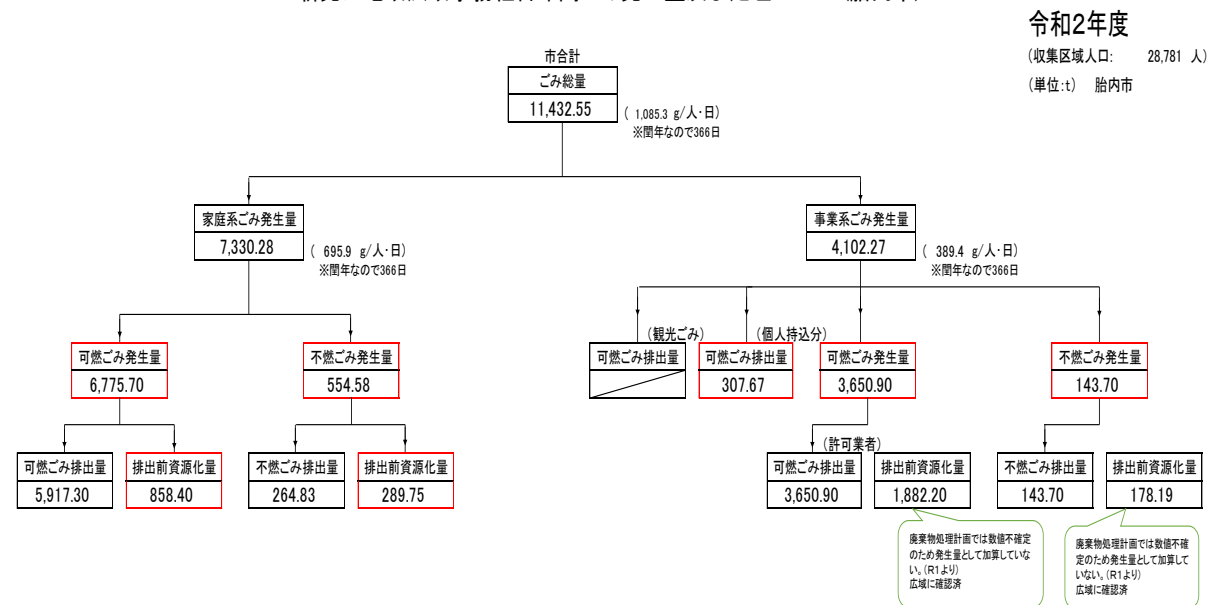
胎内市環境審議会 (環境事業報告等)

廃棄物事業

②一般廃棄物の排出状況について

●処理・処分の状況

新発田地域広域事務組合年間ごみ発生量及び処理フロー (胎内市)



●処理・処分の状況

家庭系ごみ排出量実績

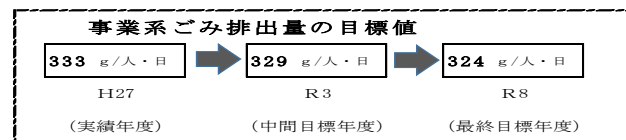
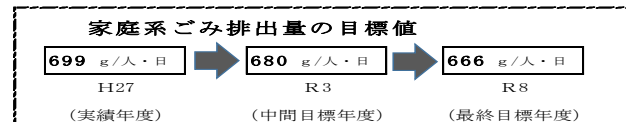
年度	胎内市の家庭系ごみ										
	人口 (人)	1人1日当たり 排出量 (g/人日)	総排出量			(うち排出前資源化量)			資源化率		
			可燃 (t/年)	不燃 (t/年)	計 (t/年)	可燃 (%)	不燃 (%)	計 (%)	可燃 (%)	不燃 (%)	平均 (%)
H28	30,071	690	6,992	585	7,577	1,223	333	1,556	17.5%	56.9%	20.5%
H29	29,611	673	6,713	556	7,269	1,087	322	1,409	16.2%	57.9%	19.4%
H30	29,180	659	6,455	561	7,016	960	314	1,274	14.9%	56.0%	18.2%
R1	28,781	664	6,455	537	6,993	858	290	1,148	13.3%	53.9%	16.4%
R2	28,781	696	6,776	555	7,331	858	290	1,148	12.7%	52.2%	15.7%

注 1) 可燃物排出量には不燃物処理場からの可燃物量は含まない。
 2) 他圏域からの搬入ごみ(災害ごみ)は含まず。
 3) R2年度の数値については、4月から1月は実績値。2月から3月は昨年度の実績値を使用
 4) R2年度の数値のうち、排出前資源化量については昨年度の実績値を使用

事業系ごみ排出量実績

年度	胎内市の事業系ごみ				
	人口 (人)	1人1日当たり 排出量 (g/人日)	総排出量		
			可燃 (t/年)	不燃 (t/年)	計 (t/年)
H28	30,071	342	3,604	147	3,751
H29	29,611	377	3,924	147	4,071
H30	29,180	388	3,981	154	4,134
R1	28,781	412	4,204	132	4,336
R2	28,781	389	3,959	144	4,102

注 1) 可燃物排出量には不燃物処理場からの可燃物量は含まない。
 2) 他圏域からの搬入ごみ(災害ごみ)は含まず。



2021(R3)年度胎内市環境事業について(予定)

環境事業

1. 第3次胎内市地球温暖化防止実行計画の策定

2017(H29)年度に策定した「第2次胎内市地球温暖化防止実行計画」の計画期間が2021(R3)年度に満了することから、第3次計画を策定する。

2. 緑のカーテン普及事業

2021(R3)年度も引き続き「緑のカーテン事業」に取り組む。対象者は今年度と同じく、65歳以上の高齢者のみの世帯とする。

3. 空き家対策事業

空き家の所有者に対して、実態・意向調査を実施し今後の維持管理について調査を行う。

公害事業

1. 畜産臭気対策について

臭気超過事業者に指導を行ったことを踏まえ、2021(R3)年度も定期的に臭気状況を確認していく。

廃棄物事業

1. 災害廃棄物処理計画について

災害廃棄物処理計画の策定を進めており、2021(R3)年度中に策定予定である。策定後はホームページなどで市民に対し周知を図る。