

令和7年度 第1回

胎内市国民健康保険
運営協議会

日 時 令和7年9月18日(木)
午後3時30分から

会 場 胎内市役所 4階 委員会室

胎内市国民健康保険 運営協議会会議次第

1 開 会

2 市長あいさつ

3 委員の交代について

4 会長・副会長の選出

5 議 事

(1) 会議録署名委員選出

(2) 令和7年度国民健康保険税の当初賦課の状況について

(3) 令和6年度胎内市国民健康保険事業特別会計決算及び 事業運営の状況について

(4) 保健事業について

(5) その他

6 閉 会

胎内市国民健康保険 運営協議会委員名簿

委 員 区 分	氏 名	備 考
一 号 委 員 (被保険者を代表する委員)	河 村 順 子	被保険者代表
	市 村 美由紀	被保険者代表
	小 田 大	被保険者代表
二 号 委 員 (保険医又は保険 薬剤師を代表する委員)	橋 本 敏 之	新発田北蒲原医師会胎内支部推薦
	有 松 圭	北蒲原歯科医師会胎内班推薦
	相 澤 宗一郎	下越薬剤師会推薦
三 号 委 員 (公益を代表する委員)	井 上 喜美男	胎内市商工会会長
	阿 彦 和 男	胎内市社会福祉協議会会長
	竹 前 亮太郎	地域包括支援センター中条愛広苑管理者

令和 7 年度国民健康保険事業担当職員

所 属		職 名	氏 名	職 務
課 名	係 名			
市 民 生活課		課 長	宮 崎 博	(兼)課総括
	ほけん 年金係	参 事	吉 田 優 子	(兼)係総括
		主 任	宮 村 奈 緒	(専)補助金関係、月報・年報関係
		主 任	平 澤 慶一郎	(専)保険税賦課、実態調査等
		主 事	野 内 隆 也	(専)人間ドック、医療費分析
		主 事	中 倉 颯 太	(専)資格管理、保険給付
健康 づくり 課		課 長	矢 部 孝 俊	(兼)課総括
	元 気 応援係	参 事	傳 秀 子	(兼)係総括
		主 任	熊 谷 真梨子	(兼)保健事業
福祉 介護 課		課 長	金 子 千 恵	(兼)課総括
	健康 長寿 推進係	係 長	河 内 桂 子	(兼)係総括
		主 査	諸 橋 昭 子	(専)高齢者の保健事業と介護予防の一体的実施
税務課		課 長	川 崎 喜 之	(兼)課総括
	収納係	参 事	吉 田 健 吾	(兼)係総括
		主 査	佐 藤 慶 之	(専)滞納整理事務、収納管理等

国民健康保険税の税率と平均賦課額

年度	税 率								軽減後 平均 一人当たり保険税額		軽減後 平均 一世帯当たり保険税額	
	医療分			支援金分			介護分					
	所得割	均等割	平等割	所得割	均等割	平等割	所得割	均等割				
	%	円	円	%	円	円	%	円	※	※		
									円	前年度比	円	前年度比
R 3	7.70	25,900	18,500	2.86	9,500	6,800	2.09	15,400	104,260	△ 3,637	149,985	△ 8,357
R 4	7.70	25,900	18,500	2.86	9,500	6,800	2.09	15,400	103,091	△ 1,169	145,307	△ 4,678
R 5	7.70	25,900	18,500	2.86	9,500	6,800	2.09	15,400	105,600	2,509	145,832	525
R 6	7.70	25,900	18,500	2.86	9,500	6,800	2.09	15,400	103,012	△ 2,588	139,819	△ 6,013
R 7	7.70	25,900	18,500	2.86	9,500	6,800	2.09	15,400	114,405	11,393	154,072	14,253

赤字:増 青字:減

※各年度とも当初賦課時点の数値であり、介護分を含む

令和7年度の保険税率は前年度と変わりありませんが、一人当たり保険税額は、令和6年度と比較して11,393円増加しました。これは、令和6年中の一人当たりの所得額が増えたことによるものです。

(参考:県内市町村における当初賦課の状況(速報値))

保険者名	1人当たり 保険税 円	順位	世帯当たり 保険税 円	順位
南魚沼市	145,330	1	203,801	1
津南町	128,304	2	191,162	2
弥彦村	127,712	3	180,878	3
阿賀野市	124,070	4	175,323	4
妙高市	121,776	5	161,132	7
五泉市	119,948	6	160,246	9
魚沼市	119,635	7	169,818	5
聖籠町	118,148	8	162,793	6
新潟市	116,080	9	159,272	11
燕市	115,771	10	157,657	12
新発田市	114,928	11	160,994	8
上越市	114,642	12	151,944	17
村上市	114,530	13	156,238	14
胎内市	114,405	14	154,072	16
見附市	113,182	15	157,150	13
刈羽村	111,949	16	159,545	10
三条市	111,176	17	156,019	15
十日町市	107,643	18	148,204	18
関川村	106,491	19	141,981	19
湯沢町	105,956	20	137,299	24
出雲崎町	103,418	21	138,897	22
粟島浦村	102,512	22	141,912	20
小千谷市	101,458	23	135,853	25
長岡市	100,420	24	135,242	26
加茂市	99,941	25	140,156	21
佐渡市	99,397	26	137,491	23
柏崎市	96,090	27	128,572	27
糸魚川市	94,371	28	123,062	28
阿賀町	89,011	29	115,159	29
田上町	0	30	0	30
県平均	104,943		148,062	

田上町:資料未提出

令和6年度胎内市国民健康保険事業特別会計決算状況

歳 入

(単位:円)

款・項・目	R6	R5	増減	増減理由等(主なもの)
1 国民健康保険税	476,057,378	515,132,416	△ 39,075,038	被保険者数の減少に伴う減
1 一般被保険者	476,021,745	515,098,183	△ 39,076,438	
2 退職被保険者等	35,633	34,233	1,400	退職被保険者がいないため、滞納分のみ収納
2 使用料及び手数料	170,820	179,310	△ 8,490	
3 県支出金	2,356,232,078	2,319,294,018	36,938,060	
1 普通交付金	2,313,893,549	2,276,539,191	37,354,358	保険給付費の増加
2 特別交付金	42,338,529	42,754,827	△ 416,298	
1 保険者努力支援分	19,369,000	17,286,000	2,083,000	
2 特別調整交付金分	5,458,000	7,271,000	△ 1,813,000	補助対象となる精神・結核医療費割合の減少
3 県繰入分	9,007,529	8,997,827	9,702	
4 特定健診等負担金分	8,262,000	9,200,000	△ 938,000	
5 特定健診等負担金分(前年度精算分)	242,000	0	242,000	
4 財産収入	4,014	3,981	33	
5 繰入金	259,387,315	250,798,132	8,589,183	
1 他会計繰入金	259,387,315	250,798,132	8,589,183	
1 保険基盤安定分	152,928,142	156,438,879	△ 3,510,737	
2 未就学児軽減分	697,106	743,118	△ 46,012	
3 産前産後保険税繰入金	61,067	30,135	30,932	
4 職員給与費等分	58,183,000	49,122,000	9,061,000	人事異動に伴う人件費増など
5 出産育児一時金	1,333,000	2,000,000	△ 667,000	
6 財政安定化支援事業	46,185,000	42,464,000	3,721,000	算定方式の変更
6 繰越金	189,416,327	123,319,580	66,096,747	
7 諸収入	5,855,859	5,386,747	469,112	延滞金の増
8 国庫支出金	2,874,000	57,000	2,817,000	
1 健康保険組合等出産育児一時金臨時補助金	0	20,000	△ 20,000	出産育児一時金増額に伴う補助(R5年度限り)
2 災害臨時特例補助金	0	1,000	△ 1,000	東日本大震災対応分
3 システム開発費等補助金	2,874,000	36,000	2,838,000	マイナンバーカード健康保険証利用申込支援事業
歳 入 合 計	3,289,997,791	3,214,171,184	75,826,607	

歳 出

(単位:円)

款・項・目	R6	R5	増減	主な増減理由等
1 総務費	58,030,328	48,764,145	9,266,183	人事異動に伴う人件費増
2 保険給付費	2,308,723,856	2,272,753,191	35,970,665	
1 療養諸費	1,973,721,278	1,963,518,337	10,202,941	1人当たり医療費の増
2 高額療養費	331,252,368	304,383,804	26,868,564	
3 移送費	0	0	0	
4 出産育児一時金	500,210	2,501,050	△ 2,000,840	支給(R5…5件、R6…1件)
5 葬祭諸費	3,250,000	2,350,000	900,000	支給(R5…47件、R6…65件)
3 国民健康保険事業費納付金	658,719,499	659,502,247	△ 782,748	
4 保健事業費	38,699,219	40,392,445	△ 1,693,226	
1 保健事業費	22,062,869	23,118,216	△ 1,055,347	
1 保健衛生普及費	1,636,027	1,606,586	29,441	
2 疾病予防費	20,426,842	21,511,630	△ 1,084,788	人間ドック受診者の減
2 特定健康診査等事業費	16,636,350	17,274,229	△ 637,879	
5 基金積立金	100,004,014	3,981	100,000,033	100,000,000円基金積立
6 公債費	0	0	0	
7 諸支出金	15,971,518	3,338,848	12,632,670	
歳 出 合 計	3,180,148,434	3,024,754,857	155,393,577	

歳入歳出差引残額	109,849,357	189,416,327
----------	-------------	-------------

(単位:円)

財政調整基金残高	299,637,567	199,633,553	100,004,014
----------	-------------	-------------	-------------

1 世帯数及び被保険者数、加入率

年度	世帯数		被保険者数				国保加入率	
		増減率		増減率	うち介護 2号被保	増減率	世帯	被保
	(世帯)	(%)	(人)	(%)	(人)	(%)	(%)	(%)
R 4	3,929	-1.2	5,988	-3.2	1,567	-3.9	35.3	21.1
R 5	3,794	-3.4	5,655	-5.6	1,459	-6.9	34.1	20.3
R 6	3,637	-4.1	5,315	-6.0	1,407	-3.6	32.3	19.2

※ 4月から3月までの年度平均の数

※年度末現在

2 国民健康保険税の税率等の状況

年度	税 率								一人当たり賦課額 (当初賦課時)			
	医療分			支援金分			介護分		医療分	支援金分	介護分	合計
	所得割	均等割	平等割	所得割	均等割	平等割	所得割	均等割				
	(%)	(円)	(円)	(%)	(円)	(円)	(%)	(円)	(円)	(円)	(円)	(円)
R 4	7.70	25,900	18,500	2.86	9,500	6,800	2.09	15,400	58,744	21,442	22,905	103,091
R 5	7.70	25,900	18,500	2.86	9,500	6,800	2.09	15,400	60,462	22,197	22,941	105,600
R 6	7.70	25,900	18,500	2.86	9,500	6,800	2.09	15,400	59,169	21,836	22,007	103,012

(参考)

R 7	7.70	25,900	18,500	2.86	9,500	6,800	2.09	15,400	65,766	24,367	24,272	114,405
-----	------	--------	--------	------	-------	-------	------	--------	--------	--------	--------	---------

3 財政調整基金の状況

年度	現年度分			滞納繰越分		
	調定額	収納額	収納率	調定額	収納額	収納率
	(円)	(円)	(%)	(円)	(円)	(%)
R 4	529,504,800	509,147,193	96.16	71,688,851	16,832,249	23.48
R 5	516,939,200	498,439,646	96.42	74,435,409	16,692,770	22.43
R 6	477,600,000	459,251,670	96.16	74,210,564	16,805,708	22.65

年度	基金残高
	(円)
R 4	199,629,572
R 5	199,633,553
R 6	299,637,567

4 出産育児一時金・葬祭費の支給状況

年度	出産育児一時金		葬 祭 費	
	件 数	支給額 (一子につき)	件 数	支給額 (一件につき)
R 4	7 ^(件)	420,000円以内	64 ^(件)	50,000円
R 5	5	500,000円以内	47	
R 6	1		65	

5 ジェネリック医薬品数量シェア

審査年月	胎内市	県内20市平均
令和4年4月	80.0%	80.4%
令和5年4月	81.3%	81.7%
令和6年4月	83.0%	84.1%
令和6年12月	89.5%	89.5%

6 人間ドック・脳ドック助成の状況

年度	基本健診	喀痰検査	C T 検査	脳ドック
	(件)	(件)	(件)	(件)
R 4	851	23	154	23
R 5	776	32	125	56
R 6	748	24	115	43

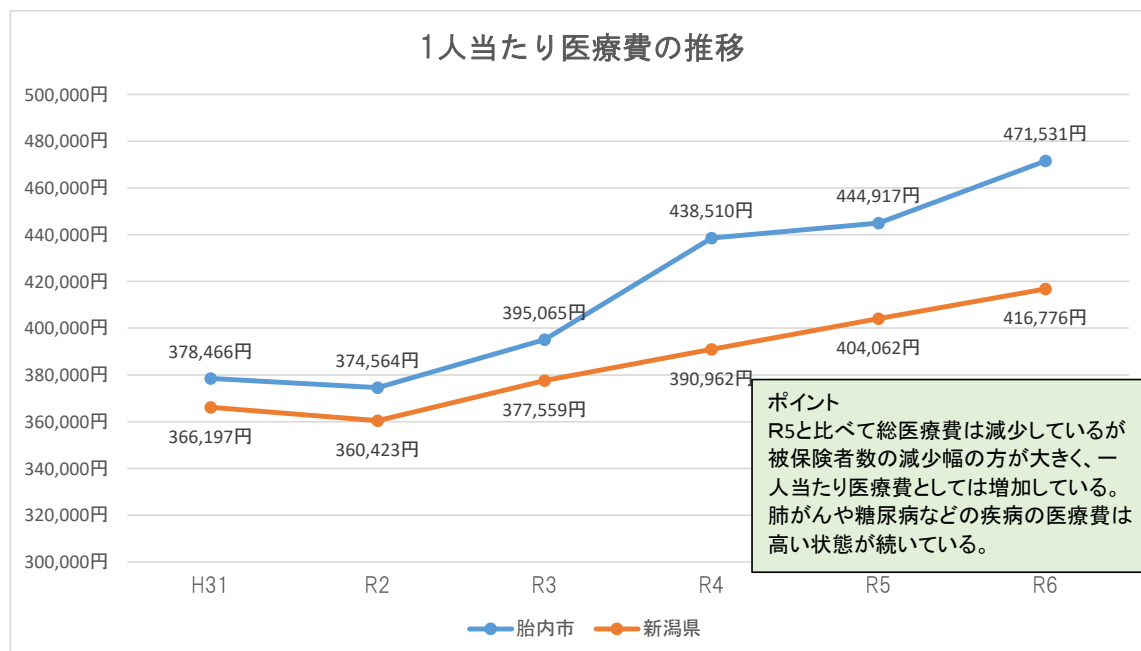
基本健診	喀痰検査	C T 検査	脳ドック
(受診率)	(受診率)	(受診率)	(受診率)
16.3%	0.4%	3.0%	0.4%
15.7%	0.6%	2.5%	1.1%
16.1%	0.5%	2.5%	0.9%

7 特定健診・特定保健指導の状況

年度	特定健診			特定保健指導				
	対象者数	受診者数	受診率	対象者数	終了者数（利用者数）		終了率 （利用率）	
					動機付け支援	積極的支援		
	(人)	(人)	(%)	(人)	(人)	(人)	(人)	(%)
R 4	4,452	2,125	47.7	246	153	122	31	62.2
R 5	4,255	2,044	48.0	234	125	105	20	53.4
R 6（速報値）	3,947	1,901	48.2	209	28	22	6	13.4

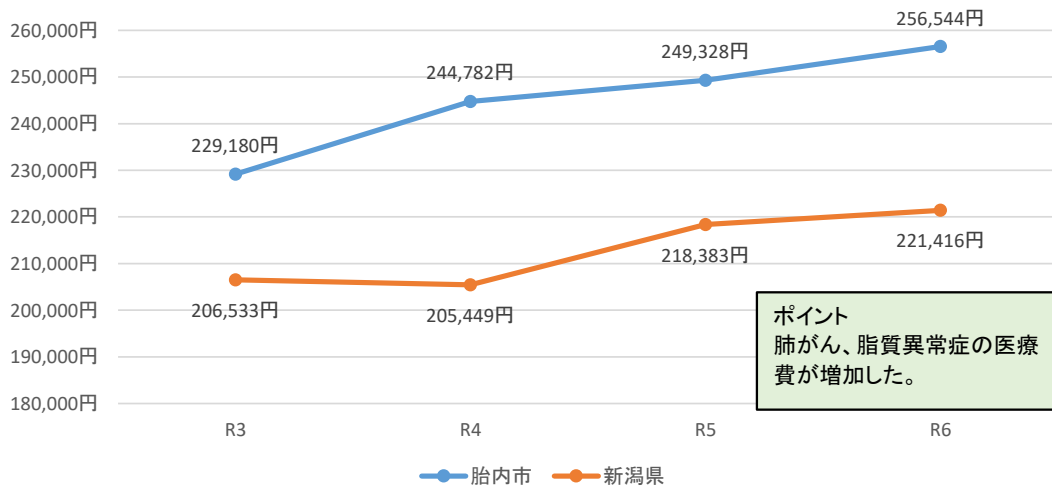
※ 法定報告数値 (4/1現在国保に加入しており、年度を通じて加入している者)

※ 特定健診受診者数には人間ドック受診者が含まれる。

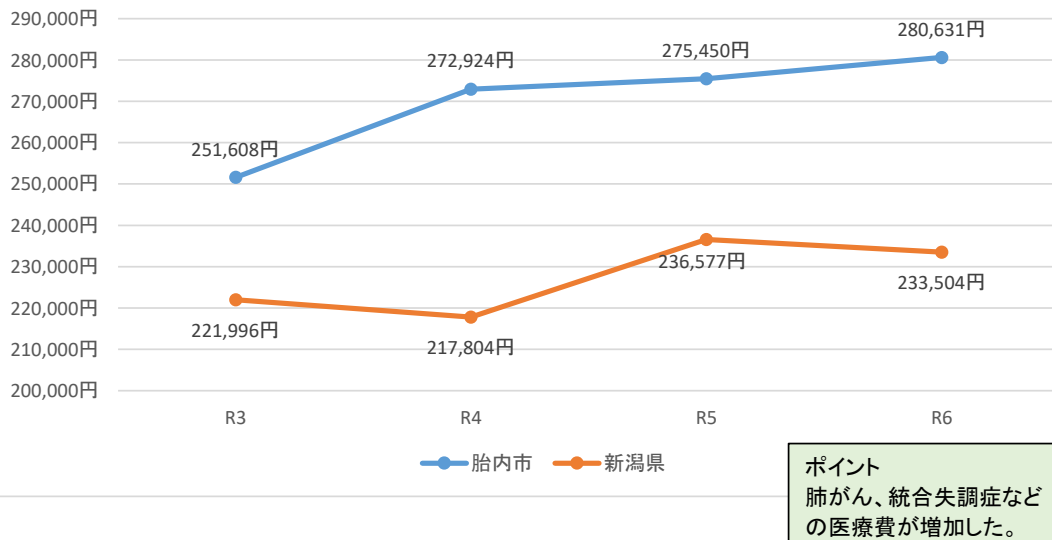


※ 療養費を除く

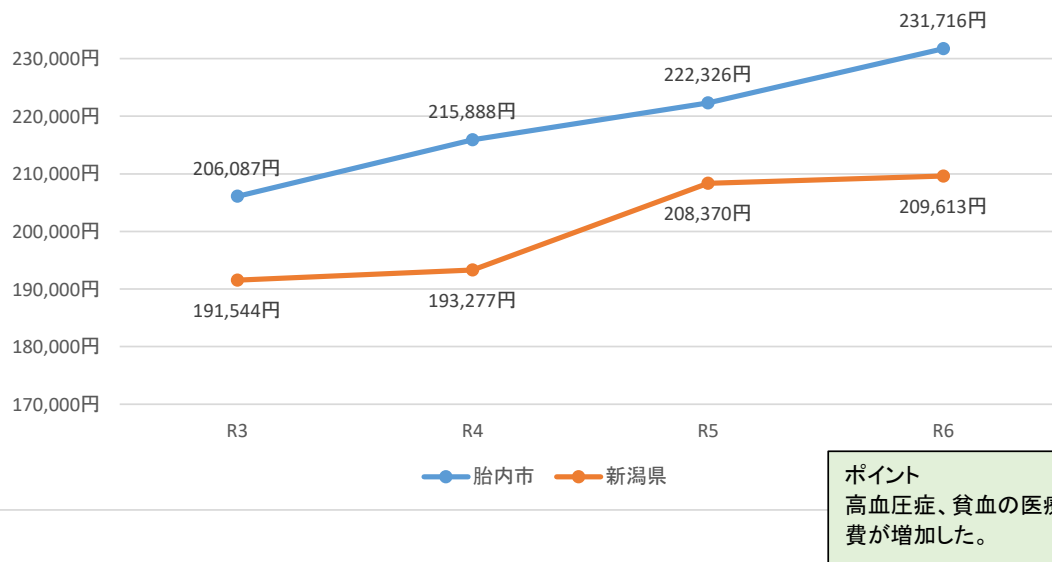
1人当たり医療費の推移(外来)



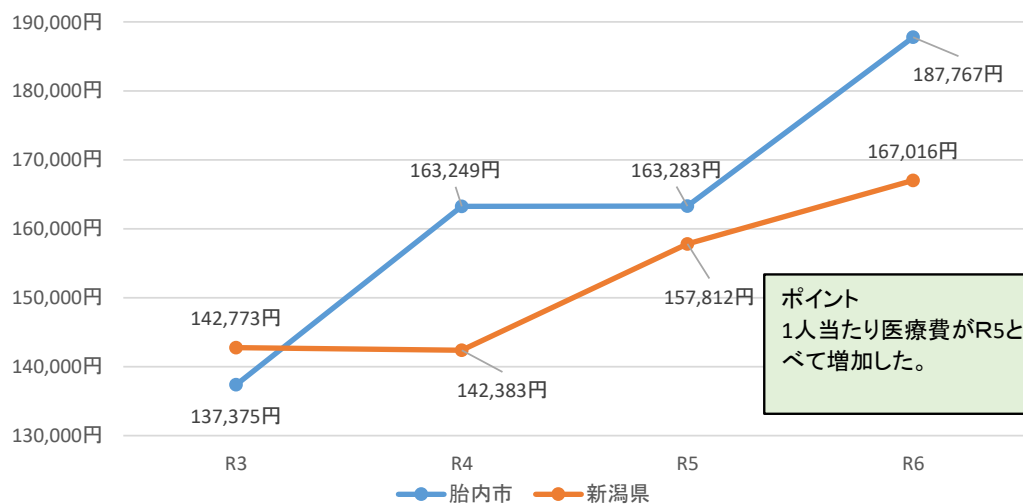
1人当たり医療費の推移(外来:男性)



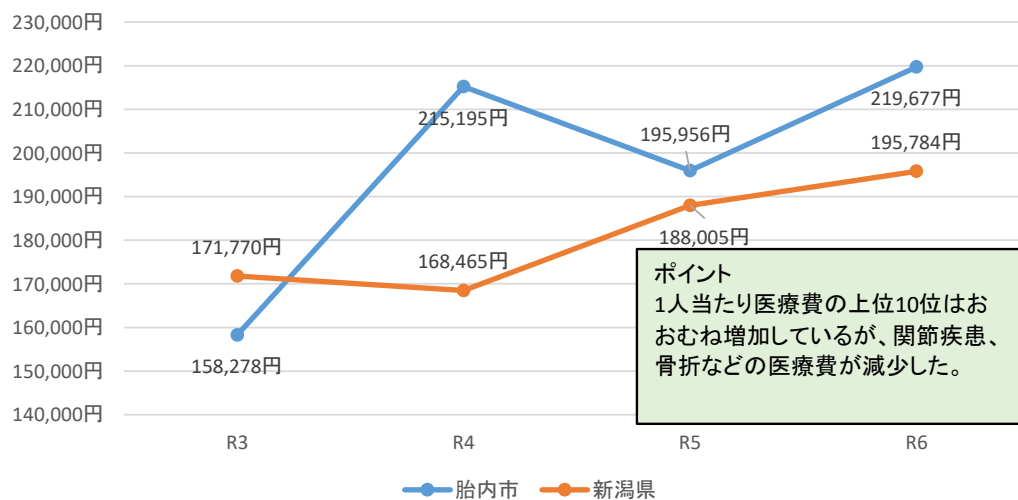
1人当たり医療費の推移(外来:女性)



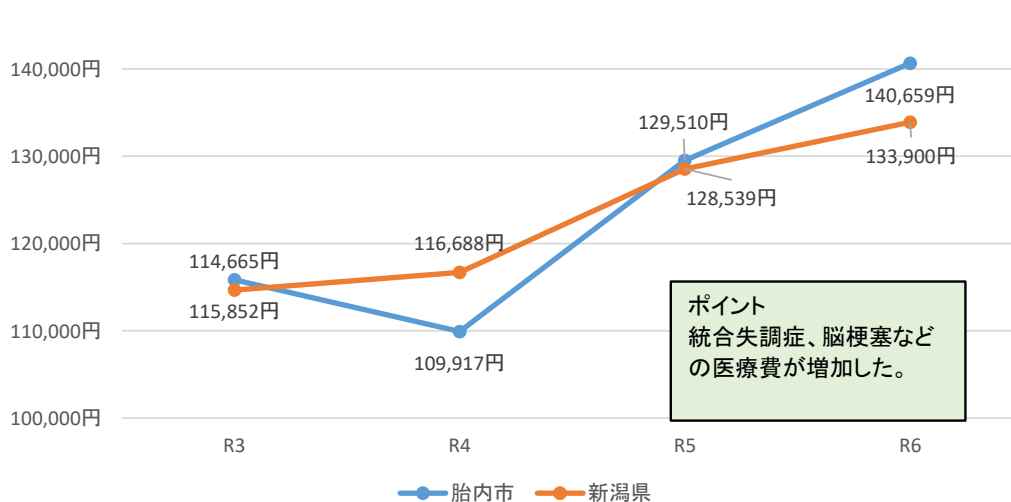
1人当たり医療費の推移(入院)



1人当たり医療費の推移(入院:男性)



1人当たり医療費の推移(入院:女性)



令和6年度 外来＋入院医療費の総額(トップ10)

男女混合

順位	疾病名	疾病別医療費	疾病別一人当たり医療費	前年度順位	前年度一人当たり医療費
1位	糖尿病	121,026,410	22,939	1位 (－)	22,551
2位	統合失調症	115,709,680	21,931	2位 (－)	20,620
3位	肺がん	110,289,600	20,904	3位 (－)	19,317
4位	慢性腎臓病(透析あり)	94,572,820	17,925	4位 (－)	16,777
5位	関節疾患	89,118,610	16,891	5位 (－)	16,485
6位	高血圧症	75,616,530	14,332	7位 (↗)	13,995
7位	不整脈	72,505,040	13,742	6位 (↘)	14,031
8位	うつ病	54,969,250	10,419	11位 (↗)	7,399
9位	脂質異常症	49,196,810	9,325	8位 (↘)	8,730
10位	貧血	37,805,260	7,166	16位 (↗)	4,489

男性

順位	疾病名	疾病別医療費	疾病別一人当たり医療費	前年度順位	前年度一人当たり医療費
1位	肺がん	103,349,580	38,592	1位 (－)	34,681
2位	慢性腎臓病(透析あり)	79,927,950	29,846	3位 (↗)	28,139
3位	統合失調症	78,200,950	29,201	2位 (↘)	30,373
4位	糖尿病	70,301,800	26,252	4位 (－)	25,097
5位	不整脈	48,165,580	17,986	5位 (－)	19,135
6位	高血圧症	40,415,680	15,092	6位 (－)	14,966
7位	うつ病	35,653,530	13,313	11位 (↗)	8,126
8位	関節疾患	24,541,330	9,164	10位 (↗)	8,191
9位	胃がん	22,784,070	8,508	12位 (↗)	7,847
10位	間質性肺炎	22,103,900	8,254	16位 (↗)	5,557

女性

順位	疾病名	疾病別医療費	疾病別一人当たり医療費	前年度順位	前年度一人当たり医療費
1位	関節疾患	64,577,280	24,857	1位 (－)	25,057
2位	糖尿病	50,724,610	19,524	2位 (－)	19,920
3位	統合失調症	37,508,730	14,438	6位 (↗)	10,538
4位	貧血	36,778,190	14,156	8位 (↗)	8,192
5位	高血圧症	35,200,850	13,549	4位 (↘)	12,992
6位	脂質異常症	31,536,410	12,139	5位 (↘)	11,296
7位	乳がん	29,774,200	11,460	3位 (↘)	15,087
8位	不整脈	24,339,460	9,369	7位 (↘)	8,755
9位	骨折	20,724,060	7,977	9位 (－)	8,119
10位	うつ病	19,315,720	7,435	10位 (－)	6,647

★色分けについて

- 生活習慣病に関する疾患
- 精神疾患
- 男性の胎内市国保加入者に多い疾患
- 女性の胎内市国保加入者に多い疾患

令和6年度 外来医療費の総額(トップ10)

男女混合

順位	疾病名	疾病別医療費	疾病別一人当たり医療費	前年度順位	前年度一人当たり医療費
1位	糖尿病	113,196,410	21,455	1位 (ー)	20,916
2位	肺がん	80,212,740	15,203	4位 (↗)	12,088
3位	高血圧症	75,616,530	14,332	2位 (↘)	13,941
4位	慢性腎臓病(透析あり)	62,991,290	11,939	3位 (↘)	12,485
5位	脂質異常症	49,196,810	9,325	6位 (↗)	8,677
6位	関節疾患	45,067,730	8,542	5位 (↘)	9,368
7位	不整脈	41,316,440	7,831	7位 (ー)	8,161
8位	統合失調症	35,754,890	6,777	8位 (ー)	6,900
9位	貧血	35,601,460	6,748	12位 (↗)	3,872
10位	乳がん	26,761,920	5,072	9位 (↘)	6,675

男性

順位	疾病名	疾病別医療費	疾病別一人当たり医療費	前年度順位	前年度一人当たり医療費
1位	肺がん	77,997,270	29,125	2位 (↗)	21,558
2位	糖尿病	66,956,250	25,002	1位 (↘)	23,855
3位	慢性腎臓病(透析あり)	51,442,020	19,209	3位 (ー)	19,762
4位	高血圧症	40,415,680	15,092	4位 (ー)	14,858
5位	不整脈	25,978,050	9,701	5位 (ー)	10,860
6位	統合失調症	23,013,730	8,594	7位 (↗)	9,098
7位	脂質異常症	17,660,400	6,595	8位 (↗)	6,248
8位	前立腺がん	14,295,180	5,338	6位 (↘)	9,702
9位	間質性肺炎	13,740,130	5,131	11位 (↗)	3,567
10位	関節疾患	12,932,520	4,829	9位 (↗)	4,452

女性

順位	疾病名	疾病別医療費	疾病別一人当たり医療費	前年度順位	前年度一人当たり医療費
1位	糖尿病	46,240,160	17,798	1位 (ー)	17,879
2位	貧血	35,548,750	13,683	6位 (↗)	7,621
3位	高血圧症	35,200,850	13,549	4位 (↗)	12,992
4位	関節疾患	32,135,210	12,369	2位 (↘)	14,450
5位	脂質異常症	31,536,410	12,139	5位 (ー)	11,188
6位	乳がん	26,761,920	10,301	3位 (↘)	13,575
7位	非定型(非結核性)抗酸菌症	16,192,280	6,233	7位 (ー)	5,927
8位	不整脈	15,338,390	5,904	8位 (ー)	5,372
9位	子宮体がん	13,781,640	5,305	23位 (↗)	1,504
10位	統合失調症	12,741,160	4,904	11位 (↗)	4,628

令和6年度 入院医療費の総額(トップ10)

男女混合

順位	疾病名	疾病別医療費	疾病別一人当たり医療費	前年度順位	前年度一人当たり医療費
1位	統合失調症	79,954,790	15,154	1位 (－)	13,720
2位	関節疾患	44,050,880	8,349	4位 (↗)	7,116
3位	うつ病	35,202,600	6,672	9位 (↗)	3,216
4位	慢性腎臓病(透析あり)	31,581,530	5,986	7位 (↗)	4,292
5位	不整脈	31,188,600	5,911	5位 (－)	5,870
6位	肺がん	30,076,860	5,701	3位 (↘)	7,229
7位	骨折	27,956,750	5,299	2位 (↘)	7,620
8位	肺炎	20,429,660	3,872	13位 (↗)	2,016
9位	脳梗塞	17,794,440	3,373	6位 (↘)	5,211
10位	脳出血	14,707,020	2,788	11位 (↗)	3,001

男性

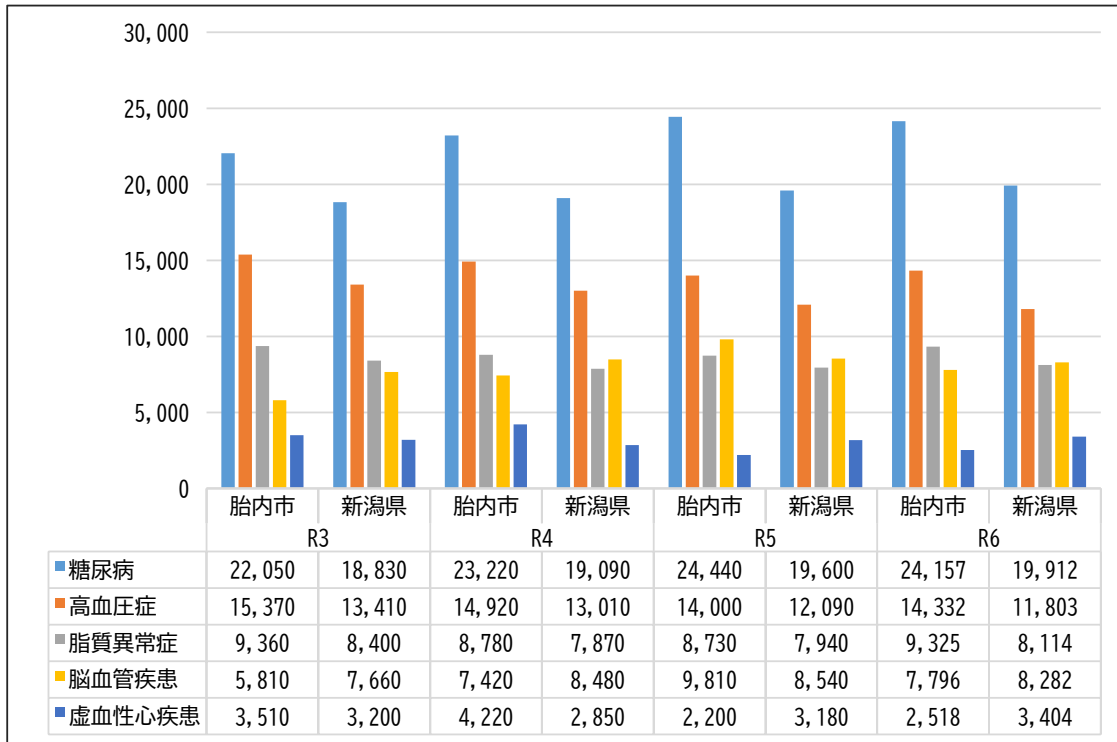
順位	疾病名	疾病別医療費	疾病別一人当たり医療費	前年度順位	前年度一人当たり医療費
1位	統合失調症	55,187,220	20,608	1位 (－)	21,276
2位	慢性腎臓病(透析あり)	28,485,930	10,637	7位 (↗)	8,377
3位	うつ病	26,975,190	10,073	9位 (↗)	4,771
4位	肺がん	25,352,310	9,467	3位 (↘)	13,123
5位	不整脈	22,187,530	8,285	5位 (－)	8,275
6位	肺炎	14,173,740	5,293	13位 (↗)	2,177
7位	胃がん	13,659,620	5,101	10位 (↗)	5,004
8位	関節疾患	11,608,810	4,335	4位 (↘)	3,739
9位	骨折	10,389,560	3,880	2位 (↘)	7,969
10位	大腸がん	10,329,720	3,857	12位 (↗)	2,657

女性

順位	疾病名	疾病別医療費	疾病別一人当たり医療費	前年度順位	前年度一人当たり医療費
1位	関節疾患	32,442,070	12,487	1位 (－)	10,607
2位	統合失調症	24,767,570	9,533	3位 (↗)	5,911
3位	骨折	17,567,190	6,762	2位 (↘)	7,259
4位	脳梗塞	11,773,350	4,532	8位 (↗)	2,468
5位	不整脈	9,001,070	3,465	6位 (↗)	3,383
6位	うつ病	8,227,410	3,167	13位 (↗)	1,609
7位	認知症	7,072,080	2,722	75位 (↗)	0
8位	脳出血	6,298,960	2,425	4位 (↘)	4,887
9位	肺炎	6,255,920	2,408	11位 (↗)	1,850
10位	肺がん	4,724,550	1,819	17位 (↗)	1,138

生活習慣病に関する分析

◎下表は生活習慣病に関する一人当たり医療費を新潟県平均と比較したものである。



◎生活習慣病予防のための重症化予防事業

健診受診者に血圧や血糖等の値に応じて、医療機関受診勧奨を実施する。重症化が見込まれる場合は、保健指導を実施する。

①医療機関受診勧奨事業

年度	対象者 (国保加入者)	医療機関受診者数
令和6年度	779人	306人 39%
令和5年度	800人	389人 49%
令和4年度	789人	466人 59%

②保健指導事業

年度	対象者 (国保加入者)	保健指導実施数と実施率
令和6年度	92人	90人 98%
令和5年度	132人	132人 100%
令和4年度	112人	112人 100%

7 特定健診・特定保健指導の状況

7 特定健診・特定保健指導の状況

年度		特定健診			特定保健指導				備考	
		対象者数	受診者数	受診率	対象者数	終了者数（利用者数）		終了率 （利用率）		
						動機付け支援	積極的支援			
		(人)	(人)	(%)	(人)	(人)	(人)	(人)	(%)	
R4		4,452	2,125	47.7%	246	153	122	31	62.2%	確定値
R5		4,255	2,044	48.0%	234	119	105	20	50.9%	確定値
R6	(速報値) 第1回	3,947	1,901	48.2%	209	28	22	6	13.4%	7月30日時点 速報値
	(速報値) 修正	3,947	1,901	48.2%	220	111	92	19	50.5%	8月1日時点 修正速報値