

令和6年度 第1回

胎内市国民健康保険  
運営協議会

日時 令和6年9月12日(木)  
午後1時30分から

会場 胎内市役所 5階 501会議室

# 胎内市国民健康保険 運営協議会会議次第

## 1 開 会

### 2 市長あいさつ

### 3 委員の交代について

### 4 会長のあいさつ

## 5 議 事

### (1) 会議録署名委員選出

### (2) 令和6年度国民健康保険税の当初賦課の状況について

### (3) 令和5年度胎内市国民健康保険事業特別会計決算及び 事業運営の状況について

### (4) 保健事業の実施状況について

### (5) その他

## 6 閉 会

# 胎内市国民健康保険 運営協議会委員名簿

委員区分	氏名	備考
一号委員 (被保険者を代表する委員)	河村 順子	被保険者代表
	市村 美由紀	被保険者代表
	小田 大	被保険者代表
二号委員 (保険医又は保険 薬剤師を代表する委員)	橋本 敏之	新発田北蒲原医師会胎内支部推薦
	有松 圭	北蒲原歯科医師会胎内班推薦
	相澤 宗一郎	下越薬剤師会推薦
三号委員 (公益を代表する委員)	井上 喜美男	胎内市商工会会長
	阿彦 和男	胎内市社会福祉協議会会長
	石山 京子	ウェルネス中条施設長

## 令和6年度国民健康保険事業担当職員

所 属		職 名	氏 名	職 務
課 名	係 名			
市民 生活課		課長	宮崎 博	(兼)課総括
	ほけん 年金係	参事	吉田 優子	(兼)係総括
		主任	阿部 正彦	(専)資格管理、保険給付等
		主任	安藤 大地	(専)保険税賦課、実態調査等
		主任	宮村 奈緒	(専)補助金関係、月報・年報関係
		主事	小泉 彩花	(専)特定健診、人間ドック等
健康 づくり 課		課長	矢部 孝俊	(兼)課総括
	元気 応援係	参事	傳 秀子	(兼)係総括
		主任	熊谷 真梨子	(兼)特定健診、国保データヘルス計画
税務課		課長	川崎 喜之	(兼)課総括
	収納係	係長	須貝 彰	(兼)係総括
		主査	佐藤 慶之	(専)滞納整理事務、収納管理等

## 国民健康保険税の税率と平均賦課額

年度	税率								軽減後 平均 一人当たり保険税額		軽減後 平均 一世帯当たり保険税額	
	医療分			支援金分			介護分		※		※	
	所得割	均等割	平等割	所得割	均等割	平等割	所得割	均等割	円	前年度比	円	前年度比
	%	円	円	%	円	円	%	円				
R 2	7.70	25,900	18,500	2.86	9,500	6,800	2.09	15,400	<b>107,897</b>	4,779	<b>158,342</b>	6,200
R 3	7.70	25,900	18,500	2.86	9,500	6,800	2.09	15,400	<b>104,260</b>	△ 3,637	<b>149,985</b>	△ 8,357
R 4	7.70	25,900	18,500	2.86	9,500	6,800	2.09	15,400	<b>103,091</b>	△ 1,169	<b>145,307</b>	△ 4,678
R 5	7.70	25,900	18,500	2.86	9,500	6,800	2.09	15,400	<b>105,600</b>	2,509	<b>145,832</b>	525
R 6	7.70	25,900	18,500	2.86	9,500	6,800	2.09	15,400	<b>103,012</b>	△ 2,588	<b>139,819</b>	△ 6,013

赤字:増 青字:減

※各年度とも当初賦課時点の数値であり、介護分を含む

令和6年度の保険税率は前年度と変わりありませんが、一人当たり保険税額は2,588円減少しました。

(参考: 県内市町村における当初賦課の状況(速報値))

保険者名	1人 当たり 保険税	順位	世帯 当たり 保険税	順位
	円		円	
津南町	117,969	1	178,656	1
弥彦村	108,924	2	157,076	2
五泉市	107,985	3	145,686	11
燕市	107,713	4	147,958	8
南魚沼市	107,549	5	154,265	3
聖籠町	106,848	6	152,372	4
上越市	106,847	7	141,984	15
新潟市	106,831	8	148,724	6
新発田市	106,793	9	151,248	5
村上市	104,996	10	145,233	12
湯沢町	104,897	11	138,641	18
出雲崎町	104,548	12	139,831	16
三条市	103,814	13	148,085	7
妙高市	103,695	14	138,382	19
胎内市	103,012	15	139,819	17
見附市	102,509	16	143,356	14
阿賀野市	101,225	17	146,963	10
粟島浦村	100,286	18	147,255	9
魚沼市	100,249	19	144,617	13
十日町市	98,505	20	137,603	20
長岡市	96,058	21	131,067	22
加茂市	92,145	22	130,446	23
刈羽村	91,503	23	133,758	21
柏崎市	90,898	24	122,667	25
佐渡市	90,807	25	126,869	24
糸魚川市	90,626	26	119,373	29
小千谷市	90,531	27	122,210	26
阿賀町	89,449	28	117,788	30
関川村	88,480	29	119,484	28
田上町	84,834	30	120,632	27
県平均	100,351		139,735	

## 令和5年度胎内市国民健康保険事業特別会計決算状況

### 歳入

(単位:円)

款・項・目	R5	R4	増減	増減理由等(主なもの)
1 国民健康保険税	515,132,416	525,979,442	△ 10,847,026	
1 一般被保険者	515,098,183	525,831,245	△ 10,733,062	
2 退職被保険者等	34,233	148,197	△ 113,964	退職被保険者がいないため、滞納分のみ収納
2 使用料及び手数料	179,310	175,400	3,910	
3 県支出金	2,319,294,018	2,446,536,140	△ 127,242,122	
1 普通交付金	2,276,539,191	2,405,237,430	△ 128,698,239	保険給付費の減少
2 特別交付金	42,754,827	41,298,710	1,456,117	
1 保険者努力支援分	17,286,000	14,710,000	2,576,000	
2 特別調整交付金分	7,271,000	7,607,000	△ 336,000	補助対象となる精神・結核医療費抽出数の減少
3 県繰入分	8,997,827	9,647,710	△ 649,883	
4 特定健診等負担金分	9,200,000	9,334,000	△ 134,000	
4 財産収入	3,981	3,991	△ 10	
5 繰入金	250,798,132	257,996,602	△ 7,198,470	
1 他会計繰入金	250,798,132	257,996,602	△ 7,198,470	
1 保険基盤安定分	156,438,879	163,469,188	△ 7,030,309	
2 未就学児軽減分	743,118	844,414	△ 101,296	
3 職員給与費等分	49,122,000	48,289,000	833,000	人事異動に伴う人件費増など
4 出産育児一時金	2,000,000	2,240,000	△ 240,000	
5 財政安定化支援事業	42,464,000	43,154,000	△ 690,000	算定方式の変更
6 産前産後保険税繰入金	30,135	0	30,135	R5年度から
6 繰越金	123,319,580	80,604,024	42,715,556	
7 諸収入	5,386,747	2,883,474	2,503,273	第三者行為損害賠償金の増
8 国庫支出金	57,000	22,000	35,000	
1 健康保険組合等出産育児一時金臨時補助金	20,000	0	20,000	出産育児一時金増額に伴う補助(R5年度限り)
2 災害臨時特例補助金	1,000	5,000	△ 4,000	東日本大震災対応分
3 システム開発費等補助金	36,000	22,000	14,000	マイナンバーカード健康保険証利用申込支援事業
<b>歳入合計</b>	<b>3,214,171,184</b>	<b>3,314,201,073</b>	<b>△ 100,029,889</b>	

### 歳出

(単位:円)

款・項・目	R5	R4	増減	主な増減理由等
1 総務費	48,764,145	48,551,177	212,968	人事異動に伴う人件費増
2 保険給付費	2,272,753,191	2,412,604,150	△ 139,850,959	
1 療養諸費	1,963,518,337	2,070,394,364	△ 106,876,027	レセプト件数の減少
2 高額療養費	304,383,804	335,640,908	△ 31,257,104	
3 移送費	0	0	0	
4 出産育児一時金	2,501,050	2,929,470	△ 428,420	支給(R4…7件、R5…5件)
5 葬祭諸費	2,350,000	3,639,408	△ 1,289,408	支給(R4葬祭費…64件、傷病手当金…15件、R5葬祭費…47件)
3 国民健康保険事業費納付金	659,502,247	675,621,022	△ 16,118,775	
4 保健事業費	40,392,445	42,316,438	△ 1,923,993	
1 保健事業費	23,118,216	24,969,517	△ 1,851,301	
1 保健衛生普及費	1,606,586	1,918,077	△ 311,491	
2 疾病予防費	21,511,630	23,051,440	△ 1,539,810	人間ドック受診者の減
2 特定健康診査等事業費	17,274,229	17,346,921	△ 72,692	
5 基金積立金	3,981	3,991	△ 10	利子積立のみ
6 公債費	0	0	0	
7 諸支出金	3,338,848	11,789,715	△ 8,450,867	
<b>歳出合計</b>	<b>3,024,754,857</b>	<b>3,190,886,493</b>	<b>△ 166,131,636</b>	

歳入歳出差引残額	189,416,327	123,314,580
----------	-------------	-------------

(単位:円)

財政調整基金残高	199,633,553	199,629,572	3,981
----------	-------------	-------------	-------

## 1 世帯数及び被保険者数、加入率

年度	世帯数		被保険者数				国保加入率	
	前年度比		前年度比		うち介護 2号被保	前年度比	世帯	被保
	(世帯)	(%)	(人)	(%)	(人)	(%)	(%)	(%)
R 3	3,977	-1.0	6,187	-2.5	1,631	-6.4	36.5	21.9
R 4	3,929	-1.2	5,988	-3.2	1,567	-3.9	35.3	21.1
R 5	3,794	-3.4	5,655	-5.6	1,459	-6.9	34.1	20.3

※ 4月から3月までの年度平均の数

※年度末現在

## 2 国民健康保険税の税率等の状況

年度	税 率								一人当たり賦課額 (当初賦課時)			
	医療分			支援金分			介護分		医療分	支援金分	介護分	合計
	所得割	均等割	平等割	所得割	均等割	平等割	所得割	均等割				
(%)	(円)	(円)	(%)	(円)	(円)	(%)	(円)	(円)	(円)	(円)	(円)	
R 3	7.70	25,900	18,500	2.86	9,500	6,800	2.09	15,400	59,446	21,732	23,082	104,260
R 4	7.70	25,900	18,500	2.86	9,500	6,800	2.09	15,400	58,744	21,442	22,905	103,091
R 5	7.70	25,900	18,500	2.86	9,500	6,800	2.09	15,400	60,462	22,197	22,941	105,600

(参考)

R 6	7.70	25,900	18,500	2.86	9,500	6,800	2.09	15,400	59,169	21,836	22,007	103,012
-----	------	--------	--------	------	-------	-------	------	--------	--------	--------	--------	---------

## 3 財政調整基金の状況

年度	現年度分			滞納繰越分		
	調定額	収納額	収納率	調定額	収納額	収納率
	(円)	(円)	(%)	(円)	(円)	(%)
R 3	554,461,900	535,670,678	96.61	71,663,166	15,745,288	21.97
R 4	529,504,800	509,147,193	96.16	71,688,851	16,832,249	23.48
R 5	516,939,200	498,439,646	96.42	74,435,409	16,692,770	22.43

年度	基金残高
	(円)
R 3	199,625,581
R 4	199,629,572
R 5	199,633,553

#### 4 出産育児一時金・葬祭費の支給状況

年度	出産育児一時金		葬 祭 費	
	件 数	支給額 (一子につき)	件 数	支給額 (一件につき)
R 3	7 <sup>(件)</sup>	420,000円以内	52 <sup>(件)</sup>	50,000円
R 4	7		64	
R 5	5	500,000円以内	47	

#### 5 ジェネリック医薬品数量シェア

審査年月	胎内市	県内20市平均
令和3年4月	79.4%	80.8%
令和4年4月	80.0%	80.4%
令和5年4月	81.3%	81.7%
令和6年4月	83.0%	84.1%

#### 6 人間ドック・脳ドック助成の状況

年度	基本健診	喀痰検査	C T検査	脳ドック
	(件)	(件)	(件)	(件)
R 3	887	34	170	41
R 4	851	23	154	23
R 5	776	32	125	56

基本健診	喀痰検査	C T検査	脳ドック
(受診率)	(受診率)	(受診率)	(受診率)
16.4%	0.6%	3.1%	0.8%
16.3%	0.4%	3.0%	0.4%
15.7%	0.6%	2.5%	1.1%

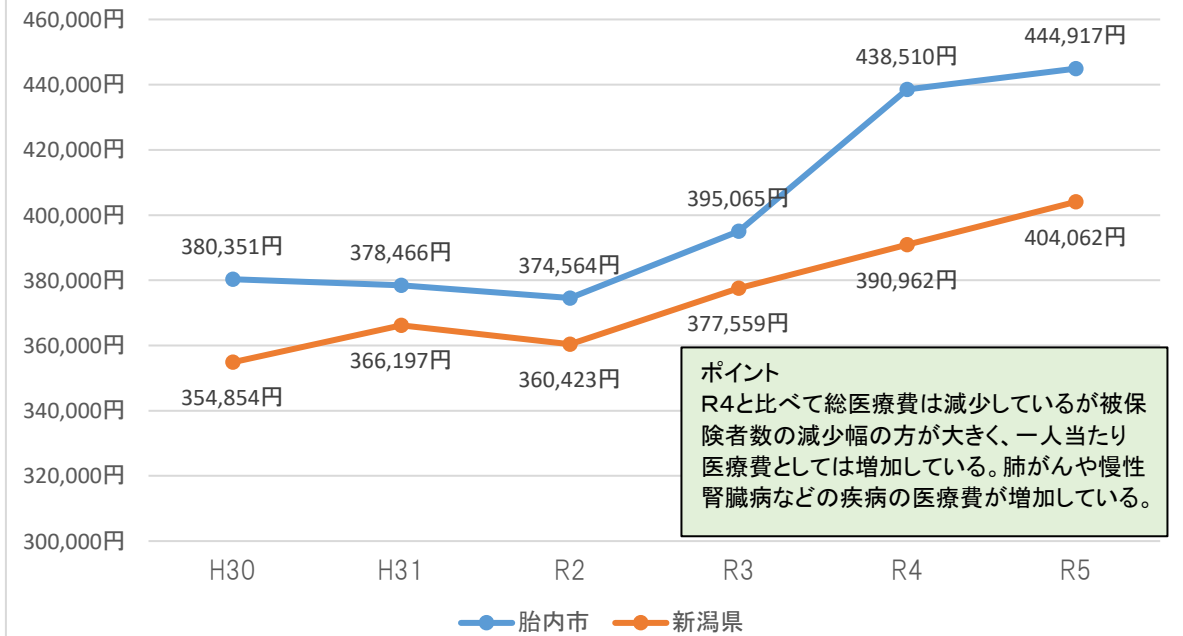
#### 7 特定健診・特定保健指導の状況

年度	特定健診			特定保健指導				
	対象者数	受診者数	受診率	対象者数	終了者数 (利用者数)		終了率 (利用率)	
					動機付け支援	積極的支援		
	(人)	(人)	(%)	(人)	(人)	(人)	(人)	(%)
R 3	4,732	2,224	47.0	282	181	144	37	64.2
R 4	4,452	2,125	47.7	246	153	122	31	62.2
R 5 (速報値)	4,263	2,044	47.9	234	119	101	18	50.9

※ 法定報告数値 (4/1現在国保に加入しており、年度を通じて加入している者)

※ 特定健診受診者数には人間ドック受診者が含まれる。

## 1人当たり医療費※の推移

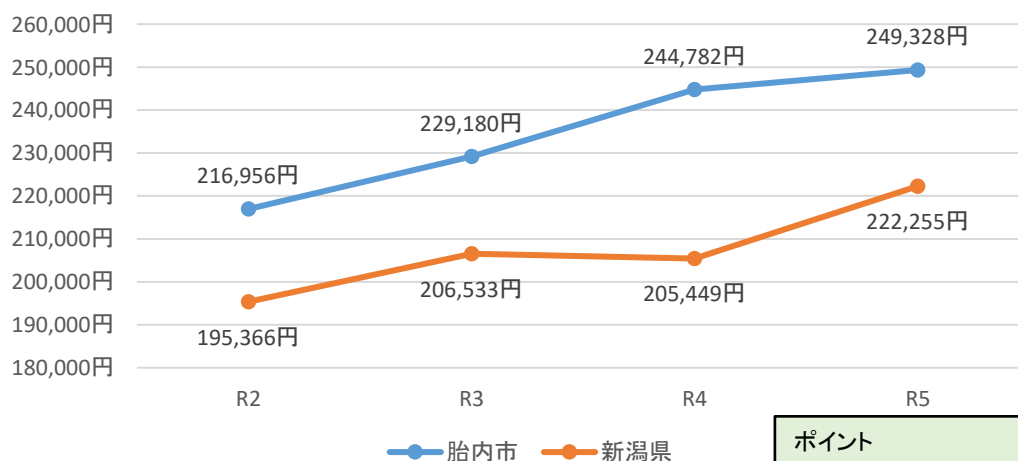


ポイント  
R4と比べて総医療費は減少しているが被保険者数の減少幅の方が大きく、一人当たり医療費としては増加している。肺がんや慢性腎臓病などの疾病の医療費が増加している。

※ 療養費を除く

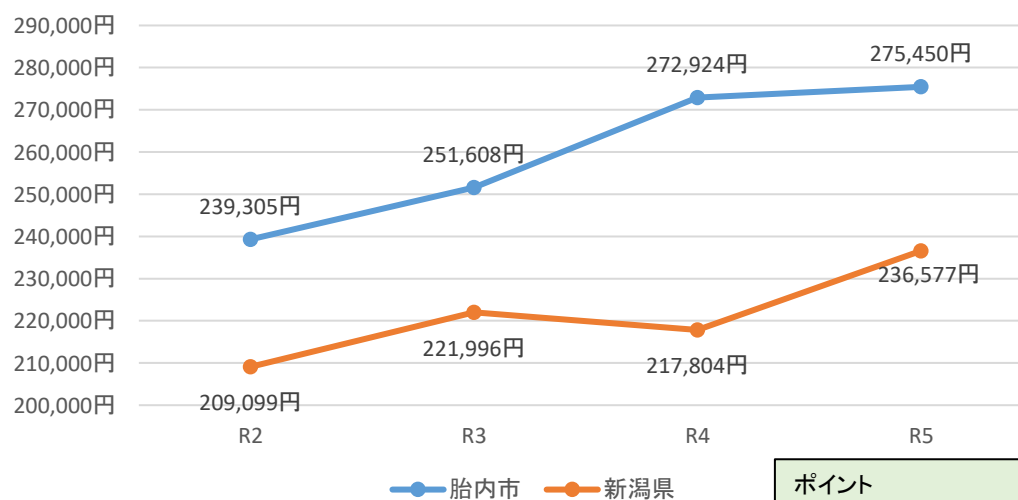


## 1人当たり医療費の推移(外来)



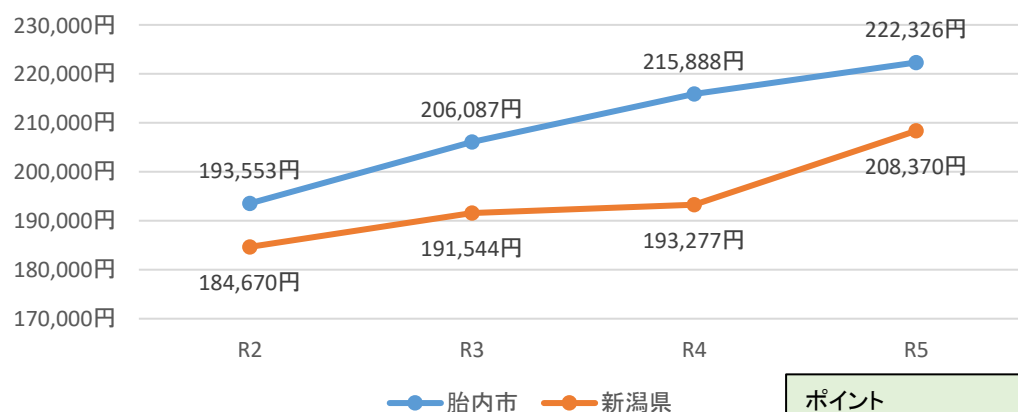
ポイント  
慢性腎臓病、関節疾患の医療費が増加した。

## 1人当たり医療費の推移(外来:男性)



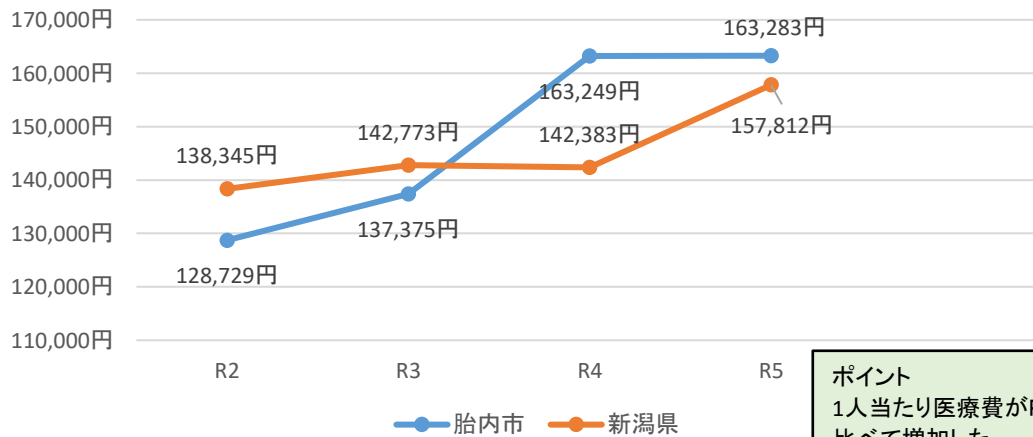
ポイント  
肺がん、慢性腎臓病などの医療費が増加した。

## 1人当たり医療費の推移(外来:女性)



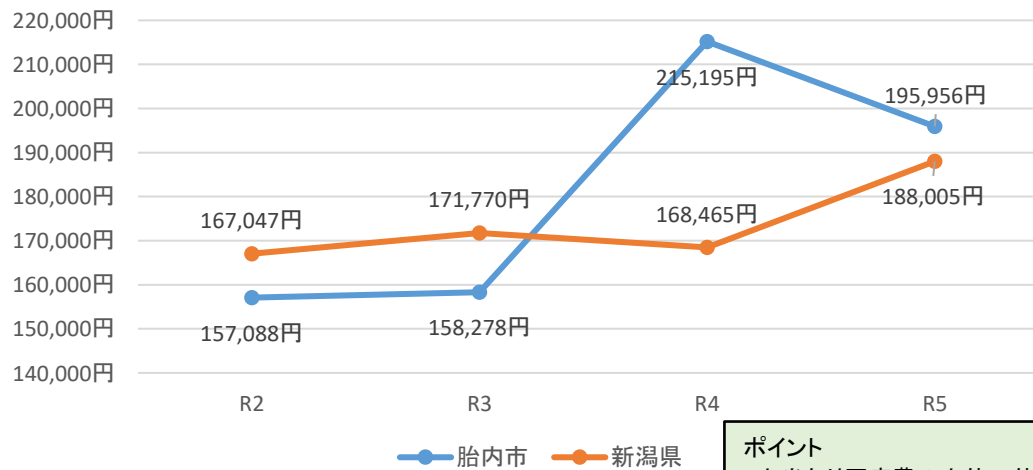
ポイント  
関節疾患、貧血の医療費が増加した。

## 1人当たり医療費の推移(入院)



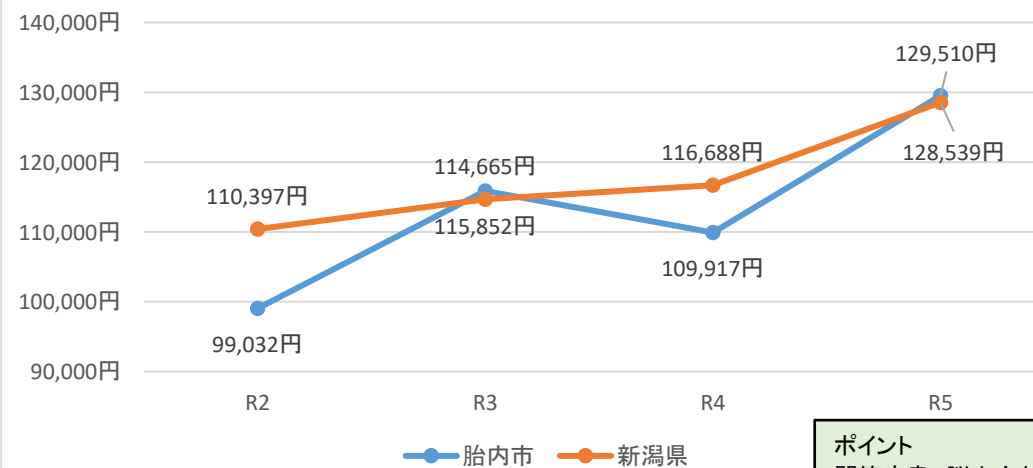
ポイント  
1人当たり医療費がR4と比べて増加した。

## 1人当たり医療費の推移(入院:男性)



ポイント  
1人当たり医療費の上位10位はおおむね増加しているが、肺炎、心臓弁膜症などの医療費が減少した。

## 1人当たり医療費の推移(入院:女性)



ポイント  
関節疾患、脳出血などの医療費が増加した。

## 令和5年度 外来＋入院医療費の総額(トップ10)

### 男女混合

順位	疾病名	疾病別医療費	疾病別一人当たり医療費	前年度順位	前年度一人当たり医療費
1位	糖尿病	128,091,300	22,551	1位 (－)	21,842
2位	統合失調症	117,122,130	20,620	2位 (－)	19,782
3位	肺がん	109,722,500	19,317	3位 (－)	14,990
4位	慢性腎臓病(透析あり)	95,293,880	16,777	5位 (↗)	13,472
5位	関節疾患	93,632,810	16,485	6位 (↗)	13,670
6位	不整脈	79,696,020	14,031	7位 (↗)	11,510
7位	高血圧症	79,493,800	13,995	4位 (↘)	14,925
8位	脂質異常症	49,588,800	8,730	8位 (－)	8,779
9位	骨折	47,706,450	8,399	12位 (↗)	8,126
10位	乳がん	42,138,680	7,419	11位 (↗)	8,430

### 男性

順位	疾病名	疾病別医療費	疾病別一人当たり医療費	前年度順位	前年度一人当たり医療費
1位	肺がん	100,123,380	34,681	1位 (－)	20,868
2位	統合失調症	87,688,240	30,373	2位 (－)	25,829
3位	慢性腎臓病(透析あり)	81,237,980	28,139	4位 (↗)	24,088
4位	糖尿病	72,455,490	25,097	3位 (↘)	24,530
5位	不整脈	55,243,370	19,135	6位 (↗)	16,437
6位	高血圧症	43,205,910	14,966	5位 (↘)	15,668
7位	前立腺がん	32,976,760	11,423	12位 (↗)	7,505
8位	脳梗塞	28,150,990	9,751	13位 (↗)	7,291
9位	骨折	25,030,850	8,670	10位 (↗)	8,561
10位	関節疾患	23,648,350	8,191	7位 (↘)	10,845

### 女性

順位	疾病名	疾病別医療費	疾病別一人当たり医療費	前年度順位	前年度一人当たり医療費
1位	関節疾患	69,984,460	25,057	1位 (－)	16,571
2位	糖尿病	55,635,810	19,920	2位 (－)	19,082
3位	乳がん	42,138,680	15,087	3位 (－)	17,084
4位	高血圧症	36,287,890	12,992	5位 (↗)	14,161
5位	脂質異常症	31,551,010	11,296	6位 (↗)	11,161
6位	統合失調症	29,433,890	10,538	4位 (↘)	13,573
7位	不整脈	24,452,650	8,755	10位 (↗)	6,451
8位	貧血	22,881,600	8,192	13位 (↗)	4,802
9位	骨折	22,675,600	8,119	8位 (↘)	7,680
10位	うつ病	18,564,990	6,647	9位 (↘)	7,951

#### ★色分けについて

- 生活習慣病に関する疾患
- 精神疾患
- 男性の胎内市国保加入者に多い疾患
- 女性の胎内市国保加入者に多い疾患

令和5年度 外来医療費の総額(トップ10)

男女混合

順位	疾病名	疾病別医療費	疾病別一人当たり医療費	前年度順位	前年度一人当たり医療費
1位	糖尿病	118,805,360	20,916	1位 (ー)	20,392
2位	高血圧症	79,184,280	13,941	2位 (ー)	14,689
3位	慢性腎臓病(透析あり)	70,912,620	12,485	4位 (↗)	9,344
4位	肺がん	68,659,040	12,088	3位 (↘)	10,532
5位	関節疾患	53,211,340	9,368	6位 (↗)	8,099
6位	脂質異常症	49,284,590	8,677	5位 (↘)	8,779
7位	不整脈	46,355,160	8,161	8位 (↗)	7,563
8位	統合失調症	39,190,380	6,900	9位 (↗)	7,428
9位	乳がん	37,914,100	6,675	7位 (↘)	8,051
10位	前立腺がん	28,010,800	4,931	12位 (↗)	3,457

男性

順位	疾病名	疾病別医療費	疾病別一人当たり医療費	前年度順位	前年度一人当たり医療費
1位	糖尿病	68,869,340	23,855	1位 (ー)	23,117
2位	肺がん	62,238,340	21,558	4位 (↗)	15,157
3位	慢性腎臓病(透析あり)	57,052,380	19,762	2位 (↘)	15,938
4位	高血圧症	42,896,390	14,858	3位 (↘)	15,647
5位	不整脈	31,352,460	10,860	5位 (ー)	10,118
6位	前立腺がん	28,010,800	9,702	8位 (↗)	6,824
7位	統合失調症	26,265,460	9,098	7位 (ー)	9,248
8位	脂質異常症	18,037,790	6,248	9位 (↗)	6,458
9位	関節疾患	12,853,290	4,452	11位 (↗)	4,271
10位	肝がん	11,614,380	4,023	41位 (↗)	532

女性

順位	疾病名	疾病別医療費	疾病別一人当たり医療費	前年度順位	前年度一人当たり医療費
1位	糖尿病	49,936,020	17,879	1位 (ー)	17,594
2位	関節疾患	40,358,050	14,450	4位 (↗)	12,029
3位	乳がん	37,914,100	13,575	2位 (↘)	16,316
4位	高血圧症	36,287,890	12,992	3位 (↘)	13,705
5位	脂質異常症	31,246,800	11,188	5位 (ー)	11,161
6位	貧血	21,284,650	7,621	10位 (↗)	4,802
7位	非定型(非結核性)抗酸菌症	16,555,350	5,927	31位 (↗)	526
8位	不整脈	15,002,700	5,372	9位 (↗)	4,940
9位	うつ病	14,072,230	5,038	8位 (↘)	5,148
10位	慢性腎臓病(透析あり)	13,860,240	4,962	15位 (↗)	2,573

## 令和5年度 入院医療費の総額(トップ10)

### 男女混合

順位	疾病名	疾病別医療費	疾病別一人当たり医療費	前年度順位	前年度一人当たり医療費
1位	統合失調症	77,931,750	13,720	1位 (－)	12,354
2位	骨折	43,280,040	7,620	2位 (－)	7,385
3位	肺がん	41,063,460	7,229	6位 (↗)	4,458
4位	関節疾患	40,421,470	7,116	3位 (↘)	5,572
5位	不整脈	33,340,860	5,870	9位 (↗)	3,947
6位	脳梗塞	29,600,940	5,211	8位 (↘)	3,991
7位	慢性腎臓病(透析あり)	24,381,260	4,292	7位 (－)	4,129
8位	膵臓がん	21,283,410	3,747	22位 (↗)	967
9位	うつ病	18,267,600	3,216	4位 (↘)	4,616
10位	胃がん	18,038,130	3,176	13位 (↗)	2,390

### 男性

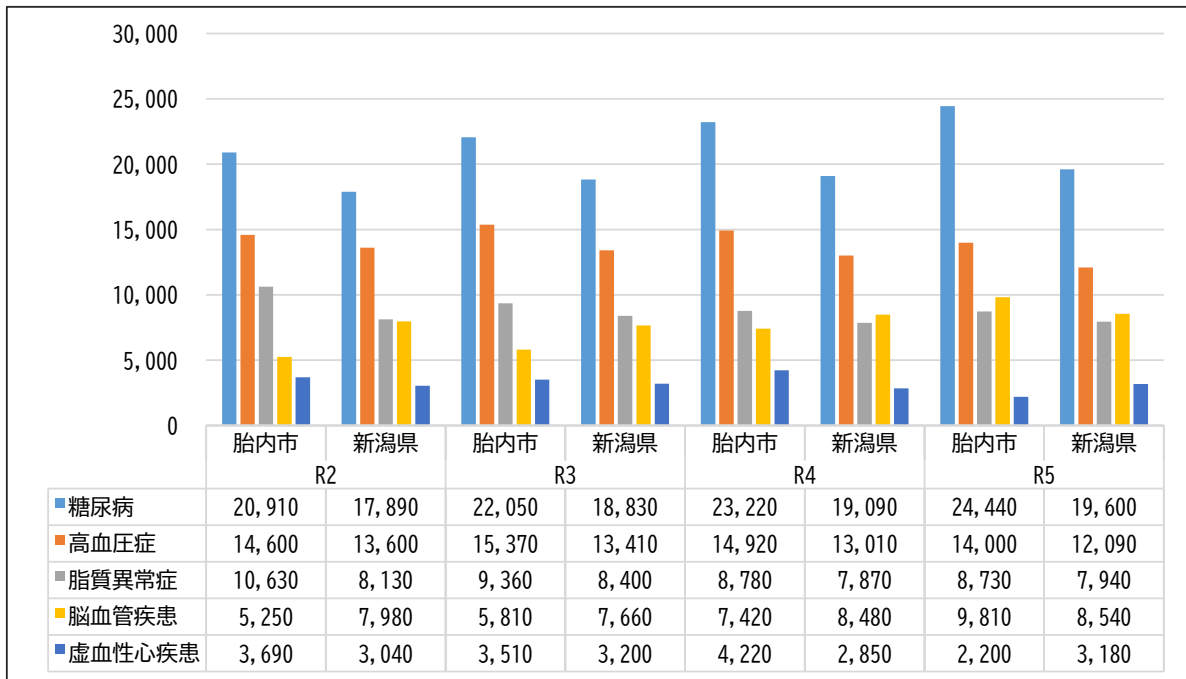
順位	疾病名	疾病別医療費	疾病別一人当たり医療費	前年度順位	前年度一人当たり医療費
1位	統合失調症	61,422,780	21,276	1位 (－)	16,581
2位	肺がん	37,885,040	13,123	9位 (↗)	5,710
3位	慢性腎臓病(透析あり)	24,185,600	8,377	2位 (↘)	8,150
4位	不整脈	23,890,910	8,275	7位 (↗)	6,320
5位	骨折	23,005,720	7,969	3位 (↘)	7,981
6位	脳梗塞	22,708,670	7,866	8位 (↗)	5,747
7位	膵臓がん	14,472,290	5,013	22位 (↗)	1,611
8位	胃がん	14,446,470	5,004	15位 (↗)	3,410
9位	うつ病	13,774,840	4,771	6位 (↘)	6,382
10位	関節疾患	10,795,060	3,739	5位 (↘)	6,574

### 女性

順位	疾病名	疾病別医療費	疾病別一人当たり医療費	前年度順位	前年度一人当たり医療費
1位	関節疾患	29,626,410	10,607	4位 (↗)	4,542
2位	骨折	20,274,320	7,259	2位 (－)	6,772
3位	統合失調症	16,508,970	5,911	1位 (↘)	8,013
4位	脳出血	13,648,960	4,887	22位 (↗)	693
5位	子宮体がん	11,049,250	3,956	40位 (↗)	174
6位	不整脈	9,449,950	3,383	9位 (↗)	1,512
7位	大腸がん	8,737,760	3,128	3位 (↘)	4,950
8位	脳梗塞	6,892,270	2,468	7位 (↘)	2,189
9位	膵臓がん	6,811,120	2,439	32位 (↗)	305
10位	糖尿病	5,699,790	2,041	10位 (－)	1,488

## 生活習慣病に関する分析

◎下表は生活習慣病に関する一人当たり医療費を新潟県平均と比較したものである。



### ◎生活習慣病予防のための重症化予防事業

健診受診者に血圧や血糖等の値に応じて、医療機関受診勧奨を実施する。重症化が見込まれる場合は、保健指導を実施する。

#### ①医療機関受診勧奨事業

年度	対象者 (国保加入者)	医療機関受診者数
令和5年度	800人	389人 49%
令和4年度	789人	466人 59%
令和3年度	782人	271人 35%

#### ②保健指導事業

年度	対象者 (国保加入者)	保健指導実施数と実施率
令和5年度	132人	132人 100%
令和4年度	112人	112人 100%
令和3年度	49人	48人 98%