

電子入札に関する説明会資料

－ 電子入札システム編 －

令和8年2月10日

電子入札各種マニュアルの取得

- ① Microsoft Edgeを起動し、アドレスに
<https://www.pref.niigata.lg.jp/sec/dobokukanri/1256155374869.html>と入力します。
ページ中に表示されている「操作マニュアル」をクリックします。

The screenshot shows the Niigata Prefecture Electronic Bidding Portal Site. The browser address bar displays the URL <https://www.pref.niigata.lg.jp/sec/dobokukanri/1256155374869.html>. The page header includes navigation links such as '本文へ', '初めての方へ', '事業者の方へ', 'Foreign Language', '閲覧補助', '音声読み上げ', and 'マイページ'. The main content area features the Niigata Prefecture logo and a search bar. A blue banner at the top reads '新潟県電子入札ポータルサイト（工事・維持管理・委託）'. Below this, a list of links is provided, including '事前準備・利用者登録【前編1～4】' and '操作マニュアル', which is highlighted with a red box. A red box in the bottom left corner contains the text '大切なお知らせ'.

- ② 「操作マニュアル」をクリックすると新潟県電子入札システムの操作マニュアルの画面が表示されます。必要に応じてマニュアルをダウンロードし、操作の手順をご確認ください。

新潟県電子入札システムの操作マニ x

https://www.pref.niigata.lg.jp/sec/dobokukanri/1258574717735.html

新潟県
NIIGATA PREFECTURE

防災情報 分野別 目的別 組織別 現在の新潟

サイト内検索 詳細検索
Google 提供 検索

現在地 [トップページ](#) > [組織でさがす](#) > [土木部 監理課](#) > 新潟県電子入札システムの操作マニュアル

足跡 [新潟県電子入札ポータルサイト（工事・維持管理・委託）](#) > 新潟県電子入札システムの操作マニュアル

新潟県電子入札システムの操作マニュアル

印刷 文字を大きくして印刷 ページ番号：0041575 更新日：2019年3月29日更新

新潟県電子入札システムの操作マニュアル（平成29年7月改訂）がダウンロードできます。

【訂正】操作マニュアル中、入札参加意向書（競争参加資格確認申請書）及び入札書の画面において「添付資料の送付可能サイズは1MB以内です。」との表記がありますが、実際のシステムでは3MBまで添付でき、実際の画面上でもその旨表示されます。

表紙・目次

表紙・目次[PDFファイル/32KB]

第1章 利用者登録

第1章 利用者登録[PDFファイル/1.07MB]

重要なお知らせ

[新型コロナウイルス感染症 新着情報・まとめ](#)

[新型コロナウイルス感染症 各種情報の目次](#)

このページを見ている人はこんなページも見ています

[新潟県電子入札ポータルサイト（工事・維持管理・委託）](#)

見つからないときは

新型コロナウイルス

相談窓口はこちら

大切な
お知らせ

事前準備

1.利用者登録番号交付申請

胎内市電子入札システムを利用するに当たって、利用者登録を行う際に必要となる「利用者登録番号」（各社に1つだけ割り当てる暗証番号のようなものです。）を事前 to 取得していただく必要があります。

そのためには「利用者登録番号交付申請書」を胎内市に提出する必要があります。具体的な、申請手続き方法・様式等は、別途、胎内市ホームページにて公表いたしますので、ホームページにて内容をご参照の上、手続きをお願いいたします。

2-1.パソコン使用について

項目	条件
対応OS	Windows 11 Home/Pro
CPU	Core Duo 1.6GHz 同等以上推奨
メモリ	1.0GB 以上推奨
HDD	1ドライブの空きが1.0GB 以上の 空き容量
外部端子	ICカードリーダーライターが接続できること
モニタ	解像度1024×768(XGA) 以上

2-2.ソフトウェア仕様について

項目	条件
ブラウザ	Microsoft Edge (Chromium版) バージョン89以降
電子入札専用ソフト	ICカードの発行を受けた認証局より提供
電子入札補助アプリ	V1.4.0 以降
その他	ウイルス対策ソフト Windowsには1バイト文字だけで構成されたユーザでログインすること

2-3 接続環境について

項目	条件
接続回線	インターネットの接続方法としては、ADSL・光・専用回線等があり、地域毎に選択肢が異なります。回線速度は操作性に直接影響しますので、できるだけ高速でかつ安定性の良い回線を推奨いたします。
電子メール	電子入札で利用できるメールアドレスを取得願います。

3.電子証明書（ICカード）の準備

胎内市電子入札システムでは、本人確認の方法として民間認証会社が発行したICカードを使用します。インターネット経由で入札情報を授受するために、電子認証の技術が使われています。ICカードに格納した電子証明書で、電子署名を行うことにより、成りすまし・かいざんを検出し、防止することができます。電子ICカードとは、電子の実印のようなものです。対応できる民間認証会社が複数ありますので、各社のホームページ等で費用やサービス内容を確認のうえ、購入申込み方法を問い合わせ購入してください。電子証明書の取得方法については、各認証局にお問合せください。認証局一覧は、日本建設情報センター（JACIC）のHPを参考にしてください。

認証局一覧URL

<http://www.cals.jacic.or.jp/coreconso/inadvance/agencylist.html>


4.ICカードのセットアップ

ICカードとカードリーダーが届きましたら、カードリーダーのマニュアルを参照してカードリーダーのセットアップを行ってください。ご不明な点は購入先の民間認証会社へお問い合わせください。

**ICカードリーダー
ICカード**



**セットアップCD又は
ダウンロードなど**



5.許可URLリストの設定について

胎内市電子入札システムをご利用いただくためには、電子入札補助アプリの許可URLリストの設定を行っていただく必要があります。設定は、各民間認証会社が提供する「環境設定ツール」によって行います。

ICカードリーダーに添付、もしくはホームページからダウンロードにより提供されています。

なお「環境設定ツール」に関するお問合せは、各民間認証会社までお願い致します。

許可URLリストに設定する発注者についてのアドレスは次のとおりです。

半角英記号で、大文字と小文字の区別も正しく入力してください。

URL **<https://www.ep-bid.pref.niigata.jp>**

6-1 .パソコンの設定に関する注意

胎内市電子入札に参加される際には、使用するパソコンのバージョンをご確認ください。

OSのバージョンによっては、セキュリティの関係上「ポップアップブロック機能」が規定値で設定されます。

入札情報サービス及び電子入札システムでは、この機能が設定された状態では正常に処理を行うことができません。

スムーズに処理をおこなっていただくにあたり、以下の設定を事前をお願いいたします。

6-2.ポップアップアップブロックの対応方法

- ① Microsoft Edge のウィンドウ右上の『×』ボタンのすぐ下にある『…』をクリックし、表示されたメニューの『設定』をクリックします。

The screenshot shows a Microsoft Edge browser window displaying the Niigata Prefecture Electronic Portal Site. The address bar shows the URL: <https://www.pref.niigata.lg.jp/sec/dobokukanri/1256155374869.html>. The page content includes the Niigata Prefecture logo, navigation links, and a main heading: 新潟県電子入札ポータルサイト（工事・維持管理・委託）. A red box highlights the three-dot menu button in the top right corner of the browser window. Another red box highlights the '設定' (Settings) option in the dropdown menu that appears.

新潟県電子入札ポータルサイト（工事・維持管理・委託）

お知らせ

新潟県電子入札システム（工事・維持管理・委託）をご利用の皆様へ

- 本ポータルサイトを「お気に入り」に登録し、こちらを経由して電子入札システムをご利用ください。
- 電子入札システム等の操作方法に関するお問い合わせは、以下のリンクを参照願います。

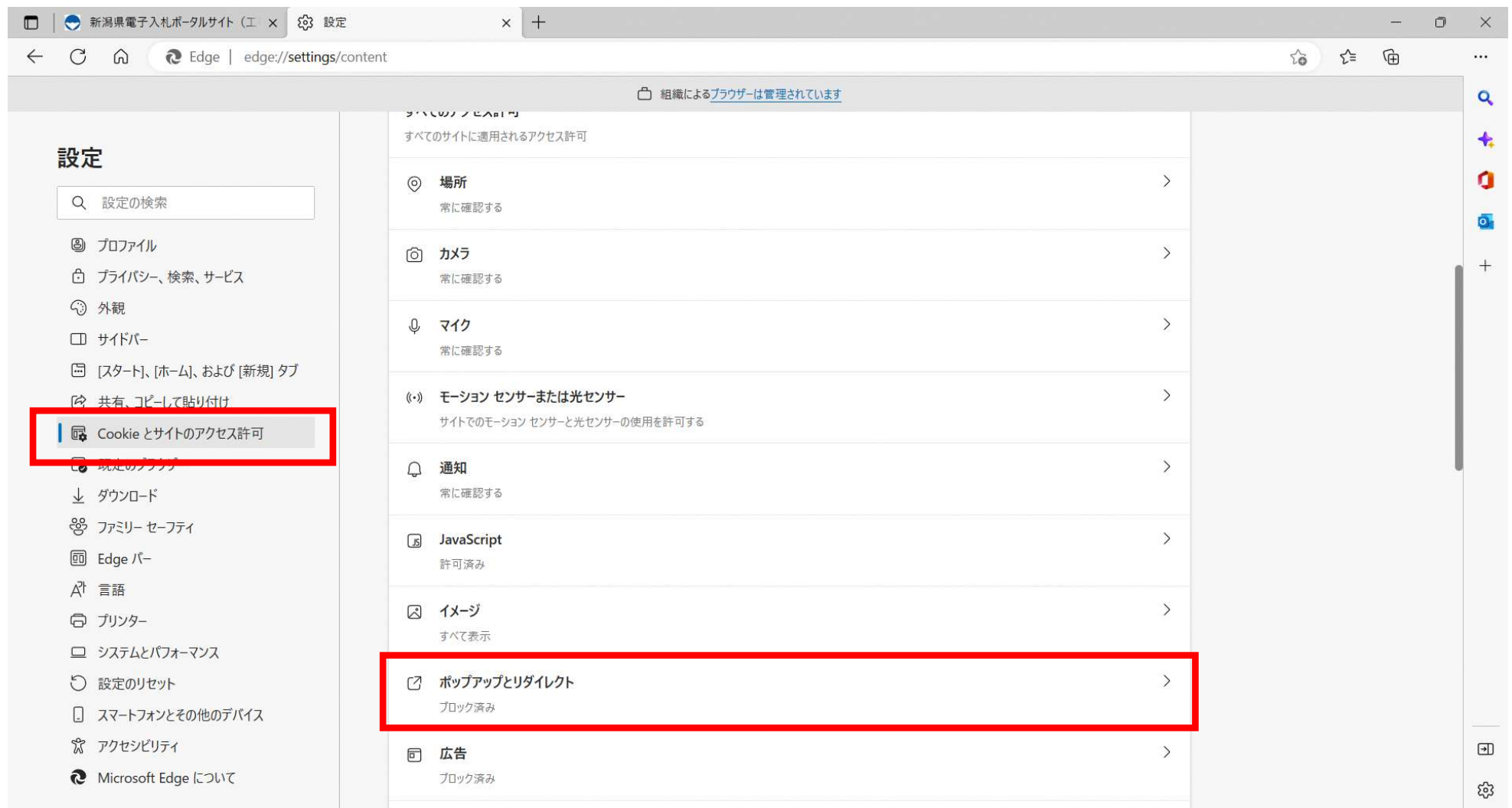
【お問い合わせ】電子調達コールセンター

新潟県電子入札システムの「よくある質問」

電子入札に関すること

6-2.ポップアップブロックの対応方法

- ② 設定画面が表示されます。画面左側のメニューにある『Cookie とサイトのアクセス許可』をクリックし、表示された画面の『ポップアップとリダイレクト』をクリックします。



6-2.ポップアップブロックの対応方法

- ③ 『許可』の右にある『追加』をクリックすると、サイトの追加ダイアログが表示されるので、『サイト』に電子入札システムのアドレス（<https://www.ep-bid.pref.niigata.jp>）を入力し、『追加』ボタンをクリックします。

続けて、入力情報サービスのアドレス（<https://www.ep-bis.pref.niigata.jp>）も入力し、『追加』ボタンをクリックします。

許可欄に入力したアドレスが登録されれば、作業は完了です。

設定

検索 設定の検索

- プロフィール
- プライバシー、検索、サービス
- 外観
- サイドバー
- [スタート]、[ホーム]、および [新規] タブ
- 共有、コピーして貼り付け
- Cookie とサイトのアクセス許可**
- 既定のブラウザ
- ダウンロード

← サイトのアクセス許可 / ポップアップとリダイレクト

ブロック (推奨) ☒

ブロック

追加されたサイトはありません

許可

追加されたサイトはありません

サイトの追加

サイト

<https://www.ep-bid.pref.niigata.jp>

許可

- <https://www.ep-bid.pref.niigata.jp> ...
- <https://www.ep-bis.pref.niigata.jp> ...

7.安全な認証を行うための証明書について

安全な通信を行うための証明書とは、接続しているホームページ、システムが「胎内市電子入札システム」であることを証明し、「胎内市電子入札システム」と利用者との間の通信が暗号化されていることを証明するものです。

胎内市電子入札システムでは、グローバルサイン社によるサーバー証明を行っておりますので、電子入札システムを利用できる環境に整えたパソコンでは、新たな設定は必要はありません。

利用者登録について

利用者登録の操作

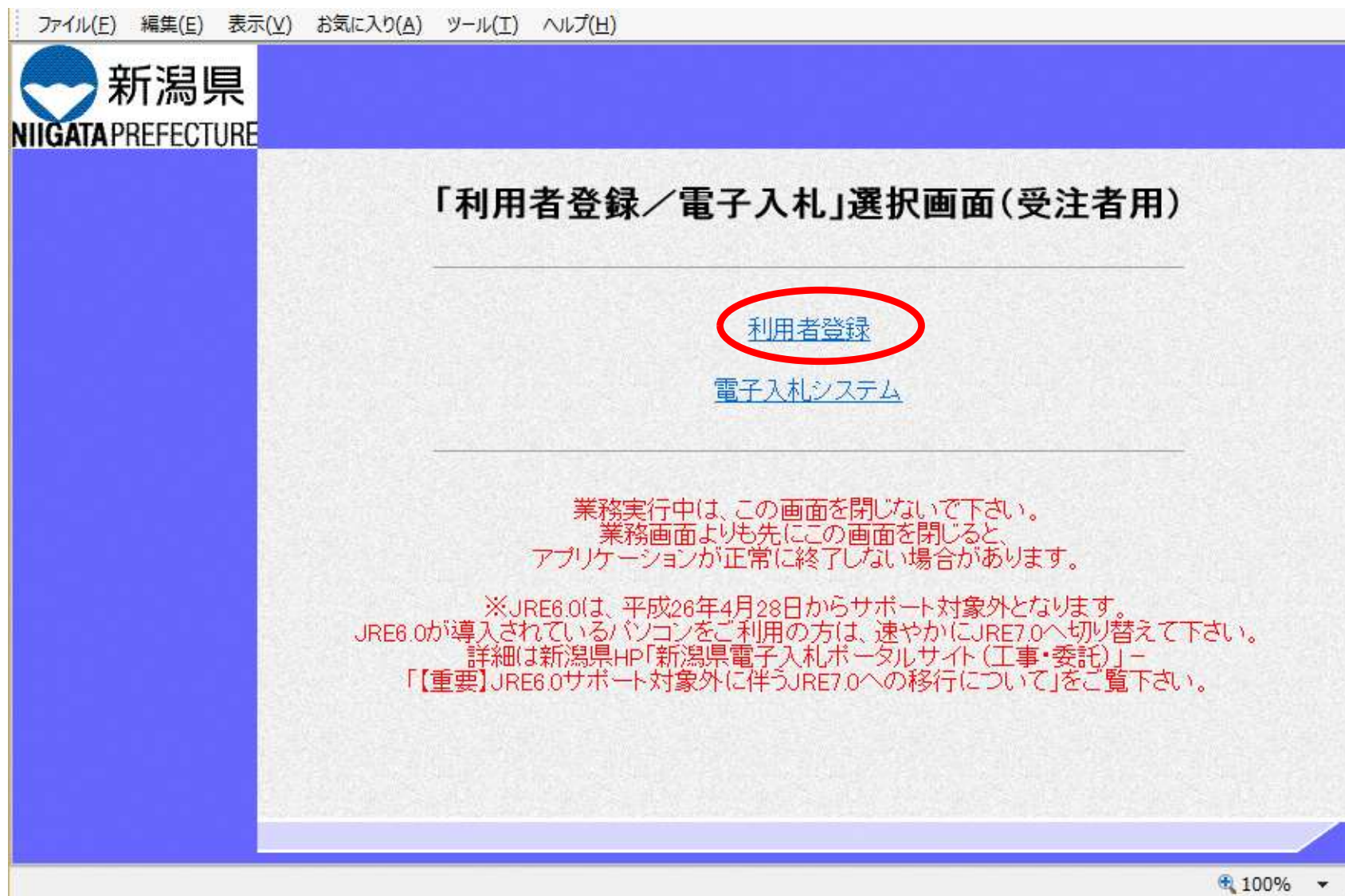
- ① ブラウザ（インターネット閲覧ソフト：Microsoft Edge）にて、電子入札システム初期画面を表示します。

入札参加する調達機関を選択して、「確定」をクリックします。



利用者登録の操作

- ② 利用者登録／電子入札選択画面（受注者用）が表示されます。
「利用者登録」ボタンをクリックします。



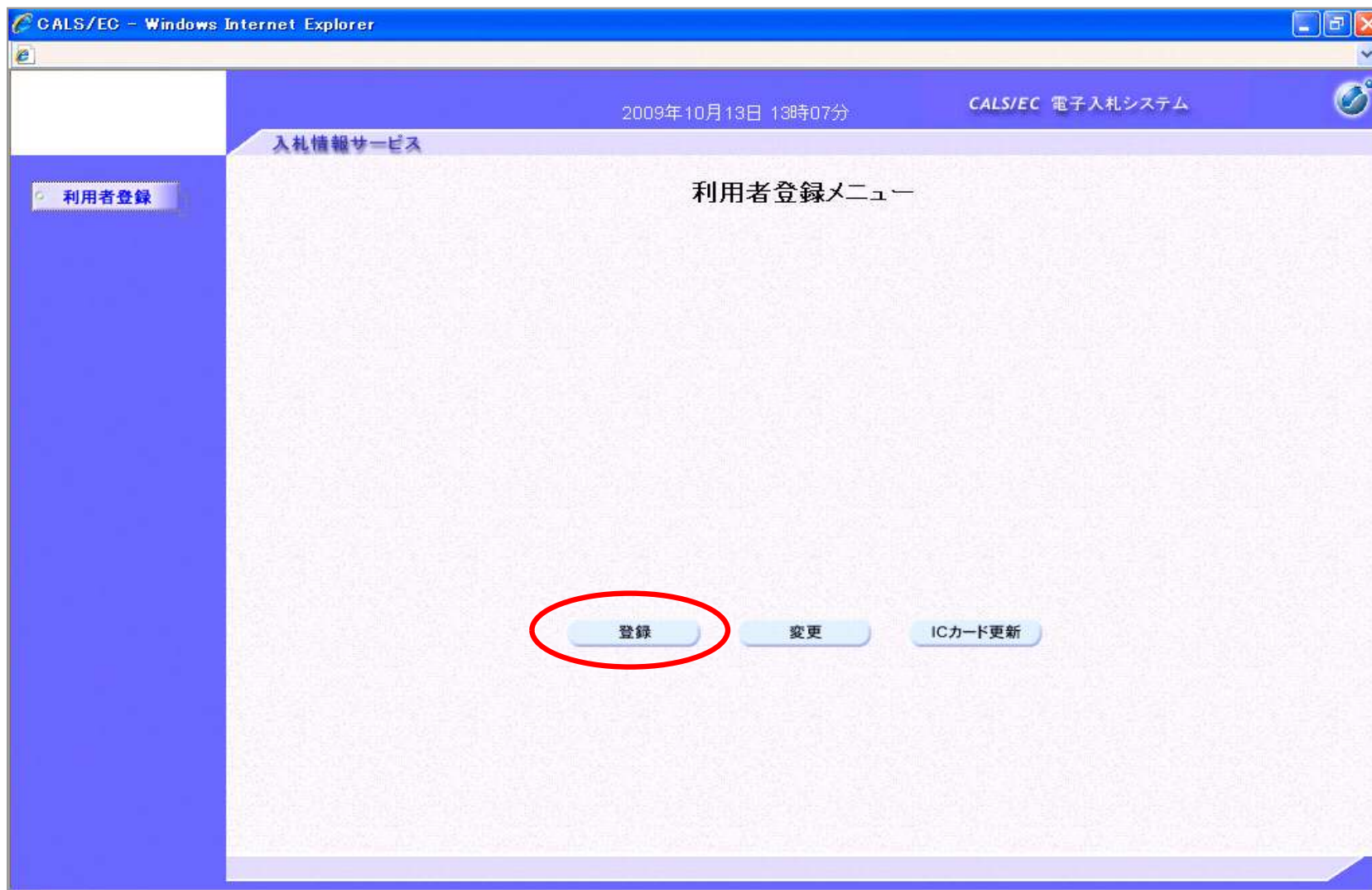
利用者登録の操作

- ③ 利用者登録のトップ画面が表示されます。
画面左側メニューの「利用者登録」をクリックします。



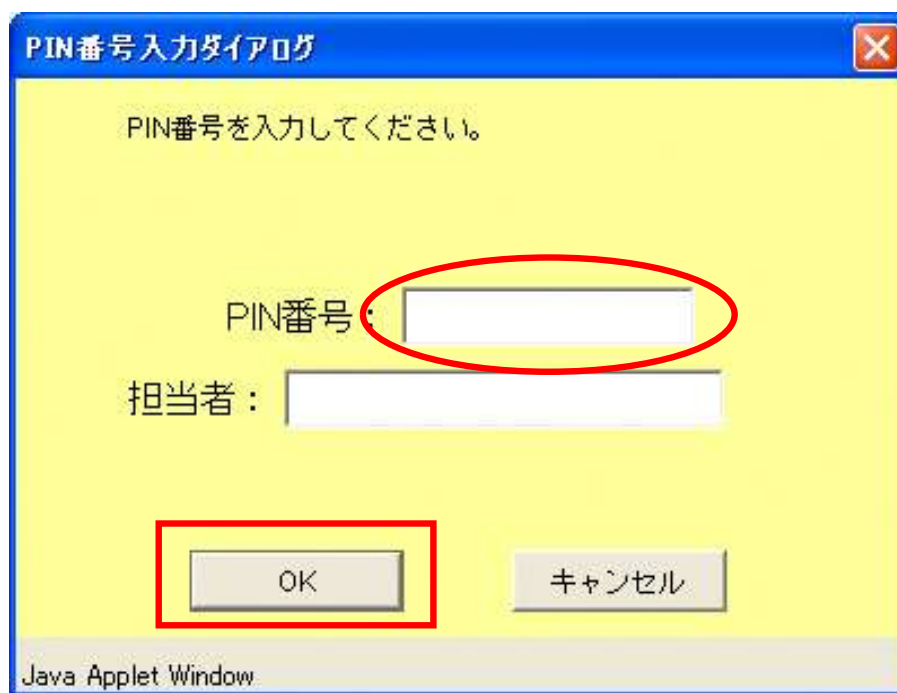
利用者登録の操作

- ④ 利用者登録メニューが表示されます。
画面下にある「登録」ボタンをクリックします。



利用者登録の操作

- ⑤ PIN番号を入力するポップアップウィンドウが表示されます。
PIN番号は、各ICカード認証局よりICカードが発行される時に通知される番号です。入力時には、****で入力されますが、エラーではありません。
間違えないよう正確に入力し、「OK」をクリックします。



※いったん登録した利用者情報の変更を行うには「変更」ボタンをクリックします。
ICカードの更新を行うには「ICカード更新」ボタンをクリックします。
但し、失効したICカードからは更新できません。

利用者登録の操作

⑥ 資格審査情報検索画面が表示されます。

胎内市より交付された利用者登録番号通知書をもとに、正確に利用者登録番号と商号又は名称を入力し、「検索」ボタンをクリックします。

入力された情報に間違いがなければ、次頁の画面が表示されます。

CALS/EC - Windows Internet Explorer

2009年10月13日 13時20分 CALS/EC 電子入札システム お問い合わせ

入札情報サービス

利用者登録

資格審査情報検索

資格審査情報の検索を行います。利用者登録番号と、確認のために商号又は名称を入力して下さい。
(※)の項目は、必須入力です。

利用者登録番号 : (※) (半角数字8文字)

商号又は名称 : (※) (60文字以内)

利用者登録の操作

- ⑦ 利用者情報を入力し、「入力内容確認」ボタンをクリックします。

※日本語入力欄に「-」（全角ハイフン）を使用しないでください。

CALS/EC - Windows Internet Explorer

2009年10月13日 11時49分 CALS/EC 電子入札システム

入札情報サービス お問い合わせ

利用者登録

利用者登録では、業者情報とICカードの登録を行います。
(※)の項目は、必須入力です。
連絡先住所等を入力する際、「-」（全角ハイフン）は使用しないでください。
「-」（長音記号）をお使いになるか、「○の番地の△」のように入力してください。

企業情報

企業名称 : (株)電子入札××会社3
企業郵便番号 : 000-0003
企業住所 : 新潟県新潟市××1-1-3
代表者氏名 : テスト 工三郎
代表者役職 : 取締役社長
電話番号 : 000-0000-0003 (※) (半角 例: 03-0000-0000)
FAX番号 : 999-999-0003 (※) (半角 例: 03-0000-0000)
部署名 : テスト部 (※) (30文字以内)

代表窓口情報

通常の指名競争入札及び随意契約では、「代表窓口情報」のメールアドレス宛に、指名通知書等の発行のお知らせメールが送信されます。

連絡先名称(部署名等) : (※) (60文字以内)
連絡先郵便番号 : (※) (半角 例: 123-4567)
連絡先住所 : (※) (60文字以内)
連絡先氏名 : (※) (20文字以内)
連絡先電話番号 : (※) (半角 例: 03-0000-0000)
連絡先FAX番号 : (※) (半角 例: 03-0000-0000)
連絡先メールアドレス : (※) (半角100文字以内)

ICカード利用部署情報

一般競争入札、公募型・簡易公募型指名競争入札では、入札参加意向書を送信する際に利用したICカードの「ICカード利用部署情報」のメールアドレス宛に、指名通知書等のお知らせメールが送信されます。

ICカード企業名称 : テスト用団体
ICカード取得者氏名 : 新潟テスト課長(10)
ICカード取得者住所 : nullNigataTest Area
連絡先名称(部署名等) : (※) (60文字以内)
連絡先郵便番号 : (※) (半角 例: 123-4567)
連絡先住所 : (※) (60文字以内)
連絡先氏名 : (※) (20文字以内)
連絡先電話番号 : (※) (半角 例: 03-0000-0000)
連絡先FAX番号 : (※) (半角 例: 03-0000-0000)
連絡先メールアドレス : (※) (半角100文字以内)

入力内容確認 戻る

利用者登録の操作

CALS/EC - Windows Internet Explorer

2009年10月13日 14時01分 CALS/EC 電子入札システム

入札情報サービス お問い合わせ

利用者登録

登録内容確認

企業情報

企業名称	: (株)電子入札××会社3
企業郵便番号	: 000-0003
企業住所	: 新潟県新潟市××1-1-3
代表者氏名	: テスト 工三郎
代表者役職	: 取締役社長
電話番号	: 000-0000-0003
FAX番号	: 999-999-0003
部署名	: テスト部

代表窓口情報

連絡先名称(部署名等)	: テスト部
連絡先郵便番号	: 000-0003
連絡先住所	: 新潟県新潟市××1-1-3
連絡先氏名	: テスト 工三郎
連絡先電話番号	: 000-0000-0003
連絡先FAX番号	: 999-999-0003
連絡先メールアドレス	:

ICカード利用部署情報

ICカード企業名称	: テスト用団体
ICカード取得者氏名	: 新潟テスト課長(10)
ICカード取得者住所	: nullNiigataTest Area
連絡先名称(部署名等)	: テスト部
連絡先郵便番号	: 000-0003
連絡先住所	: 新潟県新潟市××1-1-3
連絡先氏名	: テスト 工三郎
連絡先電話番号	: 000-0000-0003
連絡先FAX番号	: 999-999-0003
連絡先メールアドレス	:

ICカード情報

証明書シリアル番号	:
証明書発行者	:
証明書有効期限	:

企業情報及びICカード利用部署情報の企業名称が
御社の企業名称であることを確認してください。

この内容でよろしければ登録ボタンを押してください。

登録 戻る

- ⑧ 登録内容を確認し、良ければ
「登録」ボタンをクリックします。

以上で、利用者登録の手続きが完了しました。

電子入札システムの流れ

案件検索について

- ① 入札情報サービストップページを表示し、画面左側のメニュー「入札情報」をクリックします。

新潟県 NIIGATA PREFECTURE トップページ

2011.08.25 14:14 ヘルプ

新潟県 NIIGATA PREFECTURE 新潟県入札情報サービス

本システムは以下の情報を提供します。左に表示されている各タブをクリックしてご利用ください。

	発注見通し	入札情報	入札結果	契約結果	入札参加資格者
内容	電子入札案件、紙入札案件を問わず、予定価格が250万円を超える公共工事（委託）を除く。）の年間発注見通しを公開します。 公開時点での見通しですので、実際の発注に当たり、時期、入札方法等が異なることがあります。	電子入札を行う案件の入札公告、入札予定等を公開します。	電子入札を行った案件の入札結果を公開します。	電子入札を行った案件の契約結果、変更、契約締結後公開するので、入札日より後の公開となります。	新潟県建設工事入札参加資格者名簿、新潟県建設コンサルタント等業務入札参加資格者名簿新潟県森林整備工事入札参加資格者名簿に掲載されている者

注意点 部局名「テスト部局」で検索される案件は、すべて架空の案件です。

案件検索について

② 入札情報検索画面が表示されます。

年度、発注機関、執行部局名、執行所属名など、検索したい案件の条件を選択します。

入札情報システム - 受注者 - Windows Internet Explorer

https://www.ep-bis.pref.niigata.jp/ebidPPIPublish/EjPPIj

ファイル(E) 編集(E) 表示(V) お気に入り(A) ツール(T) ヘルプ(H)

お気に入り 入札情報システム - 受注者 -

2011.08.25 14:15 ヘルプ

新潟県 NIIGATA PREFECTURE

入札情報検索

トップページ

発注見通し

入札情報

入札結果

契約結果

入札参加資格者

案件検索			
年度	平成23年度	発注機関	新潟県
調達区分	工事	入札執行部局名	総務管理部
		入札執行所属名	財政課
表示件数	100 件 表示する	並び順	公開期間開始日時

検索 詳細切替

検索条件を入力しないと、全ての案件が検索されます。

案件検索について

- ③ 条件にあった案件が画面下に表示されます。
詳細を表示したい案件の右側「表示」ボタンをクリックします。

入札情報システム - 受注者 - Windows Internet Explorer

https://www.ep-bis.pref.niigata.jp/ebidPPIPublish/EjPPIj

ファイル(E) 編集(E) 表示(V) お気に入り(A) ツール(T) ヘルプ(H)

★ お気に入り 入札情報システム - 受注者 -

2011.08.25 14:18 ? ヘルプ

新潟県 NIIGATA PREFECTURE 入札情報検索

top > 検索

トップページ

発注見通し

入札情報

入札結果

契約結果

入札参加資格者

案件検索

年度	平成23年度	発注機関	新潟県
調達区分	工事	入札執行部局名	総務管理部
		入札執行所属名	財政課
表示件数	100 件 表示する	並び順	公開期間開始日時

検索 詳細切替

平成23年度 新潟県 総務管理部 財政課 入札執行								
No	調達	案件名称	工種又は業種	入札方式 (契約方式)	場所	参加意向書等 受付終了日	入札書受付 締切予定日	操作
1	工事	県庁舎 給水引込管改修工事	管	通常型指名競争入札	新潟市中央区 新光町4-1		H23-08-01	表示
2	工事	佐渡地域振興局仮設庁舎賃借	建築一式	通常型指名競争入札	佐渡市相川二丁目浜町20番		H23-08-31	表示

案件検索について

- ④ 選択した案件の入札情報が表示されます。
必要なデータがある場合には、データをダウンロードします。

入札情報システム - 受注者 - Windows Internet Explorer

https://www.ep-bis.pref.niigata.jp/ebidPPIPublish/EJPPJ/

ファイル(E) 編集(E) 表示(V) お気に入り(A) ツール(T) ヘルプ(H)

★ お気に入り 入札情報システム - 受注者 -

2011.08.25 14:16 ヘルプ

新潟県 NIIGATA PREFECTURE

入札情報表示 top > 入札情報表示

平成23年度 新潟県 総務管理部 財政課 入札情報

番号	庁第7号		
案件名称	県庁舎 給水引込管改修工事		
場所	新潟市中央区新光町4-1		
施設名		予定価格(税抜き)	
工種又は業種	管	調査基準価格(税抜き)	
		最低制限価格(税抜き)	
入札方式	通常型指名競争入札 (区分: 電子入札)		
内訳書有無	有り		
入札書受付締切予定日	平成23-09-01 まで		
工期又は履行期限	90日間		
設計図書の提示場所	入札情報サービスに提示		
備考			

説明文書等

No	文書名	格納ファイル名/外部リンクURL
2	単抜設計書	1500000201120001004005416-02.xls
5	図面等	1500000201120001004005416-05.pdf

戻る

案件検索について

- ⑤ ダウンロードをクリックすると、ファイルのダウンロードダイアログボックスが表示されます。保存をクリックします。

The screenshot shows a web browser window titled "入札情報システム - 受注者 - Windows Internet Explorer". The address bar shows the URL "https://www.ep-bis.pref.niigata.jp/ebidPPIPublish/EJPPJ". The page header includes the Niigata Prefecture logo and the text "入札情報表示". The main content area displays a table with bid information for "平成23年度 新潟県 総務管理部 財政課 入札情報". A file download dialog box is overlaid on the page, asking "このファイルを開くか、または保存しますか?". The dialog box shows the file name "1500000201120001004005416-02.xls", the type "Microsoft Excel ワークシート, 180 KB", and the source "www.ep-bis.pref.niigata.jp". The "保存(S)" button is circled in red. Below the dialog box, there is a table titled "説明文書等" with columns "No", "文書名", and "格納ファイル名/外部リンクURL".

No	文書名	格納ファイル名/外部リンクURL
2	単抜設計書	1500000201120001004005416-02.xls
5	図面等	1500000201120001004005416-05.pdf

案件検索について

- ⑥ 保存したデータを開いて確認します。

1500000201120001004005416-02[1].xls [互換モード] - Microsoft Excel

ホーム 挿入 ページレイアウト 数式 データ 校閲 表示

貼り付け クリップボード

MS Pゴシック 10 A A

標準

条件付き書式 テーブルとしてセルの書式設定 セルのスタイル

挿入 削除 書式 セル

並べ替えとフィルター 検索と選択 編集

C9

A B C D E F G H I J K L M N O P Q R

10 平成 23 年度

11

12

13

14

15 庁第 7 号

16

17 県庁舎 給水引込管改修

18 工事 実施 設計書

19 変更(第 回)

20

21

22 1 ページ

23 施 工 地 名 新潟市中央区新光町4番地1

24

25 工 期 (90 日間) 自 平成 年 月 日

26 至 平成 年 月 日

27

28 設計変更による

29 工期延長日数及び期限 (日間) 至 平成 年 月 日

30

31

32

33

34

35

36

37 新潟県総務管理部管財課

38

39

表紙 総括表 工事概要 工事費内訳書 中科目内訳書 共通費内訳書 工事費内

コマンド

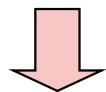
90%

一般競争入札(業務の流れ)

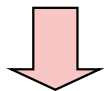
発注者

受注者〔必要手続〕

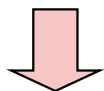
公開日/公示日



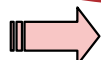
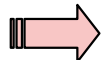
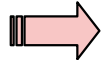

競争参加資格確認
申請書受付票発行



確認通知書発行



受領確認状況



提出

受領

受領

お知らせ
メール通知

受領

お知らせ
メール通知

競争参加資格確認申請書

競争参加資格確認申請書
受信確認通知

競争参加資格確認申請書
受付票

競争参加資格 確認通知書

表示・必要事項入力・提出

表示・印刷

表示・印刷・保存

表示・印刷・保存

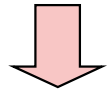
入 札

参
加
申
請


発注者

受注者〔必要手続〕

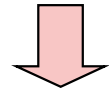
入札



入札書提出状況



入札書締切
通知書発行



開
札
準
備

内 訳 書 確 認


開札状況登録

開札結果確認

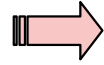


落札者決定通知書

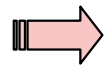
落
札



提出

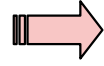


受領



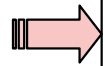
受領

お知らせ
メール通知



受領

お知らせ
メール通知



受領

お知らせ
メール通知

入札書

表示・必要事項入力・提出

受信確認通知

表示・印刷・保存

入札書受付書

表示・印刷・保存

入札締切通知書

表示・印刷・保存

落札者決定通知書

落札者決定通知書
表示・印刷・保存

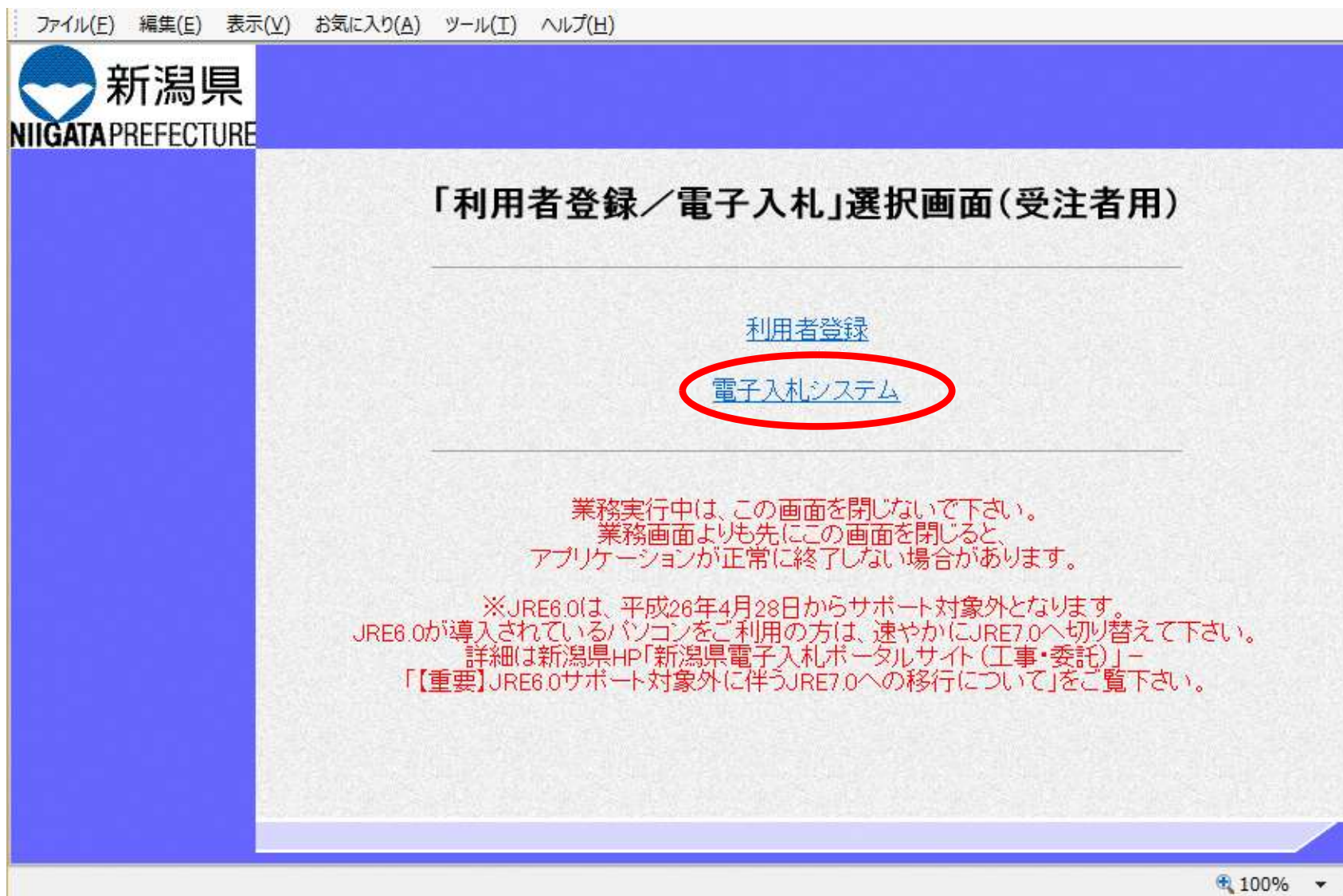
一般競争の操作

- ① 入札する調達機関を選択し、「確定」をクリックします。



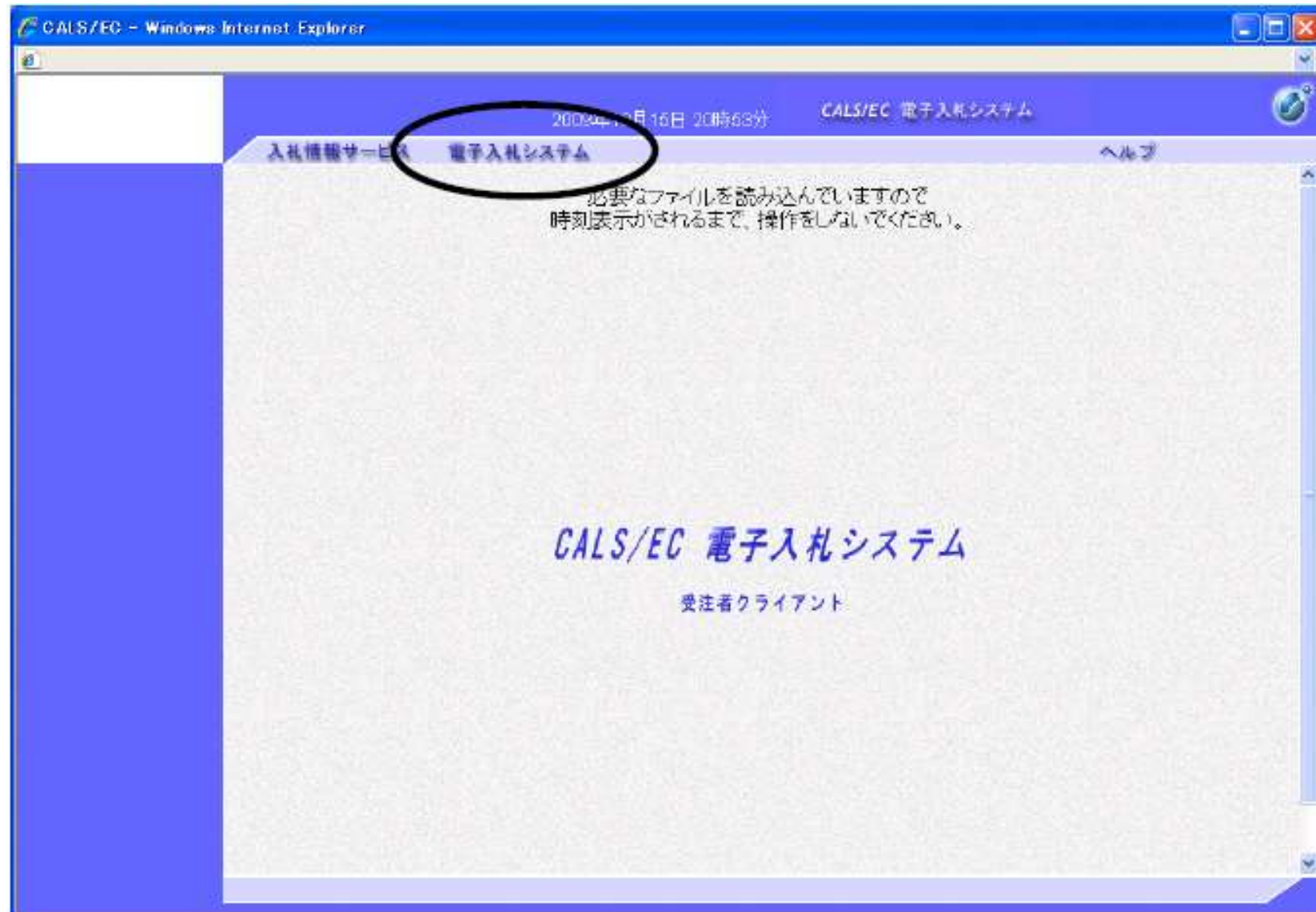
一般競争の操作

- ② 利用者登録／電子入札選択画面（受注者用）が表示されます。
「電子入札システム」ボタンをクリックします。



一般競争の操作

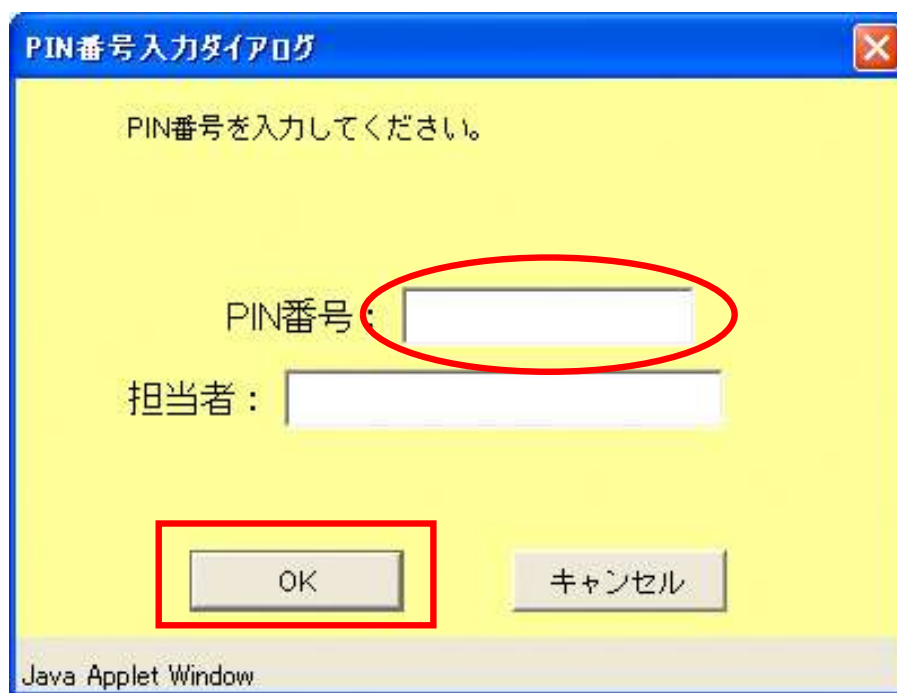
- ③ 「電子入札システム」タブをクリックします。



一般競争の操作

- ④ PIN番号を入力するポップアップウィンドウが表示されます。

PIN番号は、各ICカード認証局よりICカードが発行される時に通知される番号です。
入力時には、****で入力されますが、エラーではありません。
間違えないよう正確に入力し、「OK」をクリックします。



※いったん登録した利用者情報の変更を行うには「変更」ボタンをクリックします。
ICカードの更新を行うには「ICカード更新」ボタンをクリックします。
但し、失効したICカードからは更新できません。

一般競争の操作

The screenshot shows the '調達案件検索' (Tender Case Search) page in the CALS/EC system. The left sidebar contains a menu with '調達案件検索' highlighted. The main area has a title bar with the date '2009年10月15日 20時58分' and the system name 'CALS/EC 電子入札システム'. Below the title bar, there are tabs for '入札情報サービス' and '電子入札システム'. The search form includes the following fields:

- 入札執行部署名: テスト部署
- 入札執行所郡名: ▼全て, テスト郡1, テスト郡2
- 入札方式: ▼全て, 一般競争入札, 割増付き一般競争入札, 公募型指名競争入札, 簡易公募型指名競争入札, 通常型指名競争入札, 随意契約
- 工事種別/委託種別: ▼全て, 土木一式, 建築一式, 大工, 左官
- 案件状態: ▼全て, 結果登録済の案件を表示しない場合はチェックしてください
- 検索日付: 指定しない, から, まで
- 案件番号: , 案件番号のみの場合はチェックしてください
- 案件名:
- 表示件数: 10 件
- 案件表示順序: 公告日/公示日等, 昇順, 降順

⑤ 調達案件検索画面が表示されます。

条件を入力し、「調達案件一覧」ボタンをクリックします。

ここでは、参加確認申請を提出したい案件を表示します。

一般競争の操作

- ⑥ 指定した条件に該当する調達案件の一覧が表示されます。
競争参加資格確認申請を提出したい案件の「提出」ボタンをクリックします。

CALS/EC - Windows Internet Explorer

2009年10月16日 22時09分 CALS/EC 電子入札システム

入札情報サービス 電子入札システム ヘルプ お問い合わせ

調達案件一覧

調達機関(部局) テスト部局

受注番号 09000008
住所 新潟県新潟市×××1-1-3
商号 名称 <株>電子入札××会社3
代表者氏名 テスト 工三郎

表示案件 1-3
全案件数 3

1

最新表示

案件表示順序 公告日/公示日等 ☐ 昇順 ☒ 降順

最新更新日時 2009.10.16 22:09

案件番号	案件名	入札方式	競争参加資格確認申請/ 参加者明書/入札参加意向書				受注確認/ 提出及受領通知書				控帳受取書				企業 プロパ ティ
			提出	再提出	受付済	通知済	通知済	提出	再提出	受付済	提出	再提出	受付済	通知済	
1	〇〇工事	一般競争入札	提出												
2	△△工事	一般競争入札													
3	××工事	一般競争入札													

表示案件 1-3
全案件数 3

1

一般競争の操作

The screenshot shows the '競争参加資格確認申請書' (Competition Entry Qualification Confirmation Application) form in the CALS/EC system. The form is titled '競争参加資格確認申請書' and includes a date of 2009年10月18日. It contains several sections for data entry:

- 1. 関連案件番号**: 99000099001020090054-00
- 2. 番号**: (blank)
- 3. 案件名**: ☐工事
- 4. 工期または履行期限**: (blank)
- 申請者**:
 - ☐JV参加
 - 受注者番号**: 99000003
 - 商号又は名称**: (株)電子入札××会社3
 - JV入札登録番号**: (blank)
 - 企業体名称**: (blank)
 - 郵便番号**: 000-0003
 - 住所**: 新潟県新潟市×××1-1-3
 - 代表者氏名**: テスト エ三郎
 - 電話番号**: 000-0000-0003
 - FAX番号**: 999-999-0003
 - 部署名**: テスト部
 - 連絡先名称**: テスト部
 - 連絡先氏名**: テスト エ三郎
 - 連絡先住所**: 新潟県新潟市×××1-1-3
 - 連絡先電話番号**: 000-0000-0003
 - 連絡先E-Mail**: XXX@XXX(XC)XX(XC)
- 添付資料**:
 - ☐添付資料追加
 -
 -
 -

At the bottom, there are buttons for **提出内容確認** (highlighted with a red circle) and **戻る**. A note at the bottom states: '※ 添付資料の送付可能サイズは1MB以内です。ファイルの選択は1行毎に行ってください。品、添付ファイルは、ウイルスチェックを最新版のチェックデータで行ってください。'

⑦ 競争参加資格確認申請書の入力画面が表示されます。

表示された項目を確認し、「参照」ボタンをクリックし、添付するファイルを開きます。



一般競争の操作

- ⑧ 競争参加資格確認申請書の確認画面で内容を確認し、間違いがなければ、「提出」ボタンをクリックします。

CAIS/EC - Windows Internet Explorer

2009年10月16日 13時30分 CAIS/EC 電子入札システム

入札情報サービス 電子入札システム ヘルプ お問い合わせ

2009年10月16日

競争参加資格確認申請書

テスト長 様

下記の案件の一般競争入札に参加したいので、必要な書類を添えて申請します。
なお、当該入札説明書等に定められた条件を満たすとともに、本申請書並びに添付書類に記載した内容は事実と相違ないことを誓約します。

記

1. 調達案件番号 99000099011020090004-00
2. 番号
3. 案件名 ○○工事
4. 工期または履行期間

申請者

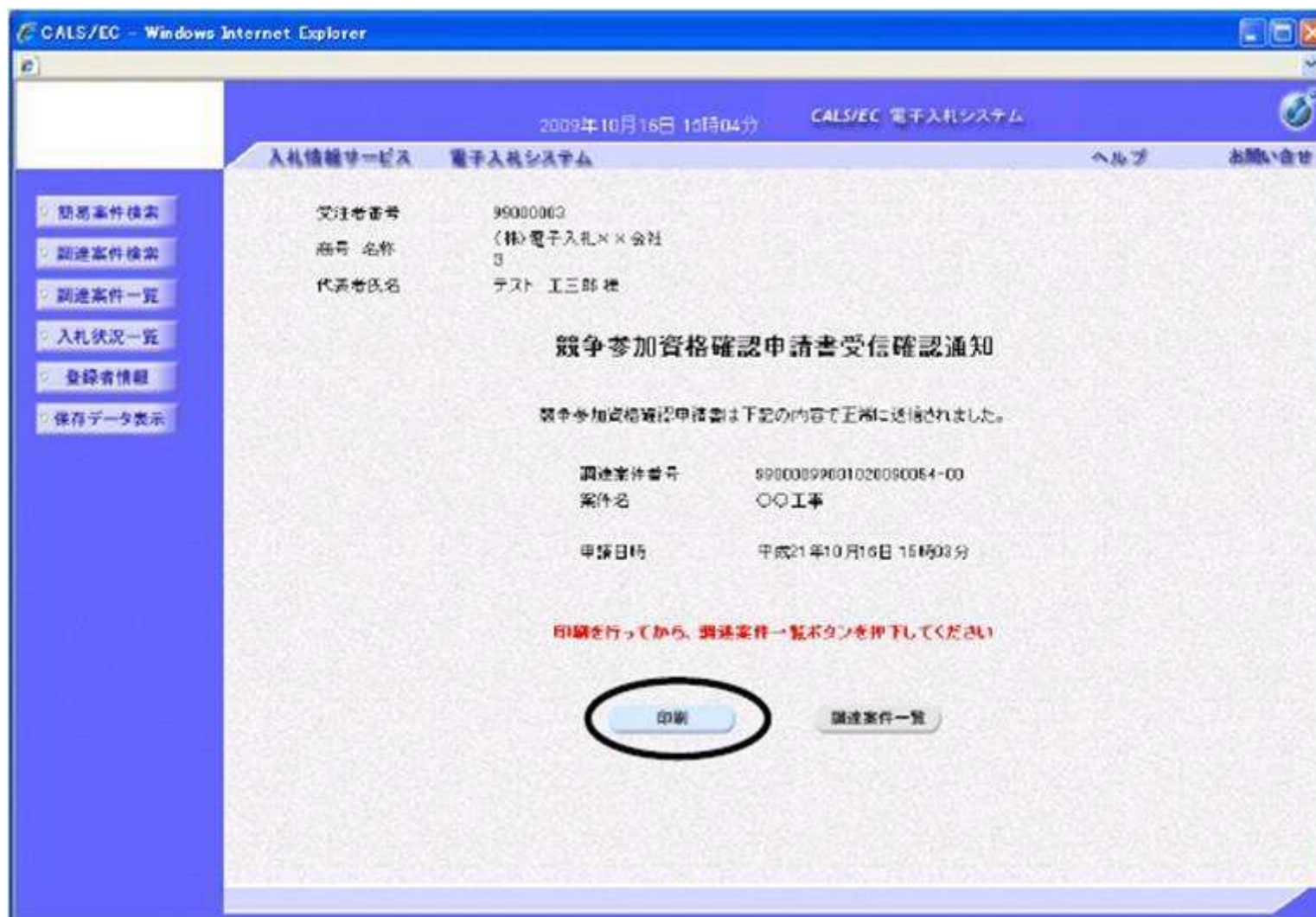
受注者番号	990000003
商号又は名称	(株)電子入札××会社
郵便番号	010-0000
住所	新潟県新潟市××××1-1-3
代表者氏名	テスト 工三郎
電話番号	010-0000-0003
FAX番号	999-999-0000
部署名	テスト部
連絡先名称	テスト部
連絡先氏名	テスト 工三郎
連絡先住所	新潟県新潟市××××1-1-3
連絡先電話番号	010-0000-0003
連絡先E-Mail	XXXX@XXXXXX.XXXX.XXX

添付書類 表示

印刷 提出 戻る

一般競争の操作

- ⑨ 競争参加資格確認申請書が提出されると、発注者から競争参加資格確認申請書受信確認通知が返信されてきます。この通知は、競争参加資格確認申請書の送信が正常に行われた証拠書類となります。「印刷」ボタンをクリックして印刷し、「調達案件一覧」ボタンをクリックして一覧に戻ります。



一般競争の操作

- ⑩ 申請書が提出されると、「提出」ボタンが「表示」ボタンに変わります。
受付票欄の「表示」ボタンをクリックします。

2009年10月16日 11時32分 CALS/EC 電子入札システム

入札情報サービス 電子入札システム ヘルプ お問い合わせ

調達案件一覧

調達機関(部局) テスト部局

発注者番号 99000003
住所 新潟県新潟市×××1-1-3
商号 名称 (株)電子入札××会社3
代表者氏名 テスト 工三郎

表示案件 1-3
全案件数 3

1 2

最新表示

案件表示順序 公告日/公示日 昇降 降降

最新更新日時 2009.10.16 11:31

案件番号	案件名	入札方式	競争参加資格確認事項/ 告知表提出/入札参加宣言書				受領確認/ 提出宣言確認書				技術審査書				企業 プロバ ティ
			提出	再提出	受付票	通知書	通知書	提出	再提出	受付票	提出	再提出	受付票	通知書	
1	〇〇工事	一般競争入札	表示		表示									変更	
2	△△工事	一般競争入札													
3	××工事	一般競争入札													

表示案件 1-3
全案件数 3

1 2

一般競争の操作

- ⑪ 競争参加資格確認申請書受付票を確認し、「戻る」ボタンをクリックします。

The screenshot displays the CALS/EC system interface within a Windows Internet Explorer browser window. The page title is "CALS/EC 電子入札システム". The date and time shown are "2009年10月16日 10時34分". The page content includes the following information:

- 受注者番号: 99000083
- 商号 名称: (株)電子入札××会社3
- 代表者氏名: テスト 工三郎 様
- テスト票

The main heading is "競争参加資格確認申請書受付票". Below it, the text reads: "下記の案件について、下記の日時に申請書を受領しました。"

記

調達案件番号: 99000098001020080054-00
番号:
案件名: ○○工事
工期または履行期限:
受付日時: 平成21年10月16日 16時26分

At the bottom of the page, there are three buttons: "印刷" (Print), "保存" (Save), and "戻る" (Back). The "戻る" button is circled in red, indicating the next step in the process.

一般競争の操作

- ⑫ 同様に、通知書欄の「表示」ボタンをクリックし、「競争参加資格確認通知書」を確認します。

CALS/EC - Windows Internet Explorer

2009年10月16日 11時36分 CALS/EC 電子入札システム

入札情報サービス 電子入札システム ヘルプ お問い合わせ

調達案件検索
調達案件検索
調達案件一覧
入札状況一覧
登録者情報
保存データ表示

調達案件一覧

調達機関(部局) テスト部局

受注者番号 00000000

住所 新潟県新潟市×××1-1-0

商号 名称 <株>電子入札××会社3

代表者氏名 テスト 工三郎

案件表示順序 公告日/公示日等 ☐ 昇順 ☒ 降順

表示案件 1-3
全案件数 3

最新表示

最新更新日時 2009.10.16 11:35

案件番号	案件名	入札方式	競争参加資格確認申請/ 参加表明書/入札参加通知書				受領確認/ 提出意思確認書			候補者募集				企業 プロパ ティ	
			提出	再提出	受付済	通知済	通知済	提出	再提出	受付済	提出	再提出	受付済	通知済	
1	〇〇工事	一般競争入札	表示			表示	表示								変更
2	△△工事	一般競争入札													
3	××工事	一般競争入札													

表示案件 1-3
全案件数 3

一般競争の操作

- ⑬ 競争参加資格確認通知書が表示されます。競争参加資格の有、無を確認し、「戻る」ボタンをクリックして一覧に戻ります。

CALS/EC - Windows Internet Explorer

2009年10月16日 15時37分 CALS/EC 電子入札システム

入札情報サービス 電子入札システム ヘルプ お問い合わせ

平成21年10月16日

競争参加資格確認通知書

受注者番号: 99000003
商号 名称: (株)電子入札××会社
代表者氏名: テスト エミコ 様

テスト 様

下記の案件について、申請書等に基づき審査した結果、下記のとおり通知します。

記

競争参加資格の有無: 有

通知書番号: 15000009900099001020090054002000010001

調達案件番号: 99000099001020090054-00

番号:

案件名: ○○工事

施工地:

工期または履行期間:

公告日: 平成21年10月15日

入札書受付開始予定日時: 平成21年10月16日 15時37分 から

入札書受付締切予定日時: 平成21年10月16日 15時47分 まで

開札予定日時: 平成21年10月16日 15時49分

契約条件等:

工事費内訳書: 当該入札に係る工事費内訳書を添付してください。

発注所属: 知事政策局 秘書課

印刷 保存 **戻る**

一般競争の操作

① 次は、入札書の提出に進みます。

画面左側メニューの「入札状況一覧」ボタンをクリックします。

2009年10月16日 11時36分 CALS/EC 電子入札システム

入札情報サービス 電子入札システム ヘルプ お問い合わせ

調達案件検索
調達案件検索
調達案件一覧
入札状況一覧
受注者情報
保存データ表示

調達機関(部局) テスト部局

受注者番号 00000003
住所 新潟県新潟市×××1-1-3
商号 名称 (株)電子入札××会社3
代表者氏名 テスト エ三郎

表示案件 1-3
全案件数 3

最新表示

案件表示順序 公告日/公示日時 昇降 降降

最新更新日時 2009.10.16 11:35

案件番号	案件名	入札方式	競争参加資格確認事項 / 参加表明書/入札参加金納付				受注確認 / 提出金返還確認				取消権放棄				全系統リバイ
			提出	再提出	交付票	通知書	通知書	提出	再提出	交付票	提出	再提出	交付票	通知書	
1	〇〇工事	一般競争入札	表示		表示	表示									変更
2	△△工事	一般競争入札													
3	××工事	一般競争入札													

表示案件 1-3
全案件数 3

一般競争の操作

- ② 入札受付開始時間がくると、「入札書提出」ボタンが表示されますので、クリックします。

CALS/EC - Windows Internet Explorer

2009年10月16日 15時42分 CALS/EC 電子入札システム

入札情報サービス 電子入札システム ヘルプ お問い合わせ

入札状況一覧

受注者番号: 99000000
商号・名称: (株)電子入札××会社
代表者氏名: テスト 工三郎

表示案件 1-3
全案件数 3

案件表示順序: 公告日/公示日等 ☐ 昇順 ☒ 降順

最新表示

最終更新日時: 2009.10.16 15:42

順位	案件名	入札方式	入札/ 再入札/ 再入札	常設編	受付票/通知書 一覧	企業 プロパ ティ	審査	状態
1	〇〇工事	一般競争入札	入札書提出	提出		変更		表示
2	△△工事	一般競争入札						
3	××工事	一般競争入札			表示		中止	

表示案件 1-3
全案件数 3

一般競争の操作

CAIS/EC - Windows Internet Explorer

2009年10月16日 15時45分 CAIS/EC 電子入札システム

入札情報サービス 電子入札システム ヘルプ お問い合わせ

検索条件検索
調達案件検索
調達案件一覧
入札状況一覧
受注者情報
保存データ表示

入札書

調達案件番号: 99000019031021090054-00
番号:
案件名: ○○工事
施工地:
入札受付開始: 1日目
締切日時: 平成21年10月16日 15時45分
入札金額: 1桁まで入力してください
(入力欄) (表示欄) 円(税別) 円(税別) 円(税別)
入札保証金: 無し
(じき金: 1桁内数字3桁で入力してください)
(入力欄)
内訳書: [] 内訳書追加 [] 全額 []
※ 添付資料の送付可能サイズは1MB以内です。
ファイルの選択は1行目に行ってください。
尚、添付ファイルは、ウイルスチェックを最新版のチェックデータで行ってください。
財務規則又は財務規程等及びこれに基づき入札案件等を承認のうえ入札します。
発注者名称: サスト具 庫
発注者番号: 99000000
住所: 新潟県新潟市×××1-1-3
商号又は名称: (株)電子入札××会社
代表者氏名: サスト 工三郎
<連絡先>
連絡先名称: サスト具 庫
連絡先氏名: サスト 工三郎
連絡先住所: 新潟県新潟市×××1-1-3
連絡先電話番号: 000-0000-0100
連絡先E-Mail: XXXXX0000XXX.XXX

提出内容確認 戻る

- ③ 入札金額、くじ番号を入力します。
- 工事費内訳書を添付する場合は、競争参加資格確認申請書と同様の操作にて添付してください。
- 連絡先などを変更する場合には、修正します。
- 入力が修了したら、「提出内容確認」ボタンをクリックします。

一般競争の操作

2008年10月16日 12時00分 CALS/ED 電子入札システム

入札情報サービス 電子入札システム ヘルプ お問い合わせ

簡易案件検索
関連案件検索
関連案件一覧
入札状況一覧
登録者情報
保存データ表示

入札書

関連案件番号: 09000090001020090041-00
番号:
案件名: ○○工事
施工地:
入札執行回数: 1回目
締切日時: 平成21年10月16日 12時00分
入札金額:
(入力欄) (表示欄)
150000000 円(税抜き) 150,000,000 円(税抜き)
1億5000万 円(税抜き)

入札保証金: 免除
内訳書: 0.4% 送料送料×6
財政規則は財政規則等及びこれに基づく入札条件等を承認のうえ入札します。
発注者名称: テスト長 様
受注者番号: 09000003
住所: 新潟県新潟市×××1-1-3
商号又は名称: (株)電子入札××会社3
代表者氏名: テスト エ三郎
<連絡先>
連絡先名称: テスト部
連絡先氏名: テスト エ三郎
連絡先住所: 新潟県新潟市×××1-1-3
連絡先電話番号: 090-0000-0003
連絡先E-Mail: XXXX@XXXXX.XXXXXX

印刷を行ってから、入札書提出ボタンを押下してください

印刷 入札書提出 戻る

- ④ 入札書の確認画面が表示されます。入札書は一度送信すると取り戻すことができません。

送信する前に印刷し入札内容、入札金額に間違いがないか確認し、「入札書提出」ボタンをクリックします。

再度確認画面が表示されますので、「OK」ボタンをクリックします。



一般競争の操作

- ⑤ 入札書が送信されると、発注者から入札書受信確認通知が返信されてきます。この通知は、入札書の送信が正常に行われた証拠書類となります。「印刷」ボタンをクリックして印刷し、「入札状況一覧」ボタンをクリックして一覧に戻ります。

CALS/EC - Windows Internet Explorer

2009年10月16日 16時13分 CALS/EC 電子入札システム

入札情報サービス 電子入札システム ヘルプ お問い合わせ

入札書受信確認通知

入札書は下記の内容で正常に送信されました。

調達案件番号:	99000099001020090054-00
案件名:	〇〇工事
執行団誌:	1 回目
発切日時:	平成21年10月16日 16時15分
発注者名称:	テスト兵 様
発注者番号:	00000002
商号又は名称:	〈株〉電子入札××会社〇
代表者氏名:	テスト 工三郎
＜連絡先＞	
連絡先名称:	テスト部
連絡先氏名:	テスト 工三郎
連絡先住所:	新潟県新潟市×××1-1-3
連絡先電話番号:	000-0000-0000
連絡先E-Mail:	XXX@XXXXXX.XXX.XX
受信日時:	平成21年10月16日 16時12分

印刷を行ってから、入札状況一覧ボタンを押下してください

印刷 入札書保存 入札状況一覧

一般競争の操作

- ⑥ 入札書が提出されると、「入札書提出」ボタンが非表示となり、後日発注者から入札書受付票が送信されてきます。受付票/通知書一覧の「表示」ボタンをクリックします。

CALS/EC - Windows Internet Explorer

2009年10月16日 16時17分 CALS/EC 電子入札システム

入札情報サービス 電子入札システム ヘルプ お問い合わせ

入札状況一覧

受注者番号 99000003
商号・名称 (株)電子入札××会社
代表者氏名 テスト 工三郎

表示案件 1-3
全案件数 3

案件表示順序 公告日/公示日等 ☐昇順 ☒降順

最新表示

最新更新日時 2009.10.16-16:16

番号	案件名	入札方式	入札/再入札/見直し	辞退届	受付票/通知書一覧	企業プロパティ	備考	状況
1	○○工事	一般競争入札			表示 ※※※※※	変更		表示
2	△△工事	一般競争入札						
3	××工事	一般競争入札			表示		中止	

表示案件 1-3
全案件数 3

一般競争の操作

- ⑦ 入札状況通知書一覧画面が表示されます。通知書表示欄の「表示」ボタンをクリックします。参照後には、通知書確認欄が未参照から参照済に変わります。



一般競争の操作

- ⑧ 入札書受付票が表示されます。必要に応じて印刷又は保存し、「戻る」ボタンをクリックします。

The screenshot displays the 'CALS/EC 電子入札システム' (CALS/EC Electronic Bid System) interface within a Windows Internet Explorer browser window. The page title is 'CALS/EC 電子入札システム'. The date and time shown are '2009年10月16日 16時20分'. The page is titled '入札書受付票' (Bid Submission Receipt). The user information displayed is: '受注者番号: 99000003', '商号 名称: (株) 電子入札××会社', and '代表者氏名: テスト 工三郎 様'. The date '平成21年10月16日' and the name 'テスト様' are also shown. The main content area states: '下記の案件について、下記の日時に入札書を受領しました。' (For the case below, we received the bid document on the date and time below). The case details are: '記' (Record), '受領番号: 150000099000099001020090054000100010001', '調達案件番号: 99000990001020090054-00', '番号:', '案件名: ○○工事', '施工地:', '入札執行回数: 1回目', and '受付日時: 平成21年10月16日 16時14分'. At the bottom, there are three buttons: '印刷' (Print), '保存' (Save), and '戻る' (Back). The '戻る' button is circled in black.

一般競争の操作

- ⑨ 入札書の締切時間が過ぎると、入札締切通知書が確認できます。受付票/通知書一覧の「表示」ボタンをクリックします。

The screenshot shows the CALS/EC electronic bidding system interface. The main title is '入札状況一覧' (Bidding Status List). The interface includes a sidebar with navigation links and a main content area with a table of bidding items.

Header information: 2009年10月16日 16時45分, CALS/EC 電子入札システム

Navigation links: 入札情報サービス, 電子入札システム, ヘルプ, お問い合わせ

Left sidebar menu:

- 簡易案件検索
- 調達案件検索
- 調達案件一覧
- 入札状況一覧
- 登録者情報
- 保存データ表示

Main content area:

受注者番号: 09000003
商号・名称: (株)電子入札××会社
代表者氏名: テスト 工三郎

表示案件 1-3
全案件数 3

案件表示順序: 公告日/公示日等

最新更新日時: 2009.10.16 16:44

番号	案件名	入札方式	入札/再入札/見解	審議局	受付票/通知書一覧	企業プロパティ	種別	状態
1	〇〇工費	一般競争入札			表示 未承認済み	変更		表示
2	△△工費	一般競争入札						
3	××工費	一般競争入札			表示		中止	

表示案件 1-3
全案件数 3

一般競争の操作

- ⑩ 入札状況通知書一覧画面が表示されます。入札締切通知書の通知書表示欄の「表示」ボタンをクリックします。参照後には、通知書確認欄が未参照から参照済に変わります。

CALS/EC - Windows Internet Explorer

2009年10月16日 16時47分 CALS/EC 電子入札システム

入札情報サービス 電子入札システム ヘルプ お問い合わせ

入札状況通知書一覧

執行回数	通知書名	通知書発行日付	通知書表示	通知書確認
1	入札締切通知書	平成21年10月16日(金)16時44分	表示	未参照
	入札書受付票	平成21年10月16日(金)16時14分	表示	参照済

戻る

一般競争の操作

- ⑪ 入札締切通知書が表示されます。必要に応じて印刷又は保存し、「戻る」ボタンをクリックします。



一般競争の操作

- ⑫ 開札終了時間が過ぎると、落札者決定通知書が確認できます。受付票/通知書一覧の「表示」ボタンをクリックします。

The screenshot shows the 'CALS/EC 電子入札システム' (CALS/EC Electronic Bid System) interface. The main title is '入札状況一覧' (Bid Status List). The page includes a sidebar with navigation links, a header with the date and time (2009年10月16日 16時58分), and a table of bids.

Header information:

- 受注者番号: 00000009
- 商号・名称: (株)電子入札××会社
- 代表者氏名: テスト 工三郎
- 案件表示順序: 公告日/公示日等
- 表示案件 1-3
- 全案件数: 3
- 最新更新日時: 2009.10.16 16:58

番号	案件名	入札方式	入札/再入札/見解	落選届	受付票/通知書一覧	企業プロパティ	修正	状態
1	〇〇工事	一般競争入札			表示 未承認済	変更		表示
2	△△工事	一般競争入札						
3	××工事	一般競争入札			表示		中止	

一般競争の操作

- ⑬ 入札状況通知書一覧画面が表示されます。落札者決定通知書の通知書表示欄の「表示」ボタンをクリックします。参照後には、通知書確認欄が未参照から参照済に変わります。

2009年10月16日 16時59分 CALS/EC 電子入札システム

入札情報サービス 電子入札システム ヘルプ お問い合わせ

入札状況通知書一覧

案件ID	通知書名	通知書発行日付	通知書表示	通知書確認
1	落札者決定通知書	平成21年10月16日(金)16時57分	表示	未参照
	入札締切通知書	平成21年10月16日(金)16時44分	表示	参照済
	入札書受付票	平成21年10月16日(金)16時14分	表示	参照済

戻る

一般競争の操作

- ⑭ 落札者決定通知書が表示されます。必要に応じて印刷又は保存し、「戻る」ボタンをクリックします。



一般競争の操作

- ⑮ これで一般競争入札の一連の操作は終了です。処理を終了するには、ブラウザを閉じます。

The screenshot shows the CALS/EC electronic bid system interface in a Windows Internet Explorer browser. The page title is '入札状況一覧' (Bid Status List). The header bar displays the date and time '2009年10月16日 17時03分' and the system name 'CALS/EC 電子入札システム'. The left sidebar contains navigation buttons: '簡易案件検索', '関連案件検索', '関連案件一覧', '入札状況一覧', '登録者情報', and '保存データ表示'. The main content area shows the following information:

受注者番号: 99000003
商号・名称: (株) 電子入札××会社
代表者氏名: テスト 工三郎

案件表示順序: 公告日/公示日等 (dropdown menu)
昇順 (radio button)
降順 (radio button)

表示案件 1-3
全案件数 3

最新表示 (button)

最新更新日時: 2009.10.16 17:03

案件番号	案件名	入札方式	入札/再入札/見込	辞退席	受付票/通知書 一致	企業 プロパ ティ	備考	状況
1	△△工事	一般競争入札			表示	変更		表示
2	△△工事	一般競争入札						
3	××工事	一般競争入札			表示		中止	

表示案件 1-3
全案件数 3

1 (page navigation)

指名競争入札(業務の流れ)

発注者

受注者[必要手続]

指名業者登録

指名業者登録

指名通知書発行

受領確認状況

受領

お知らせ
メール通知

提出

指名通知書

表示・印刷・保存

受領確認書

表示・印刷・保存

入札

入札書提出状況

入札書締切
通知書発行

提出

受領

お知らせ
メール通知

受領

お知らせ
メール通知

入札書

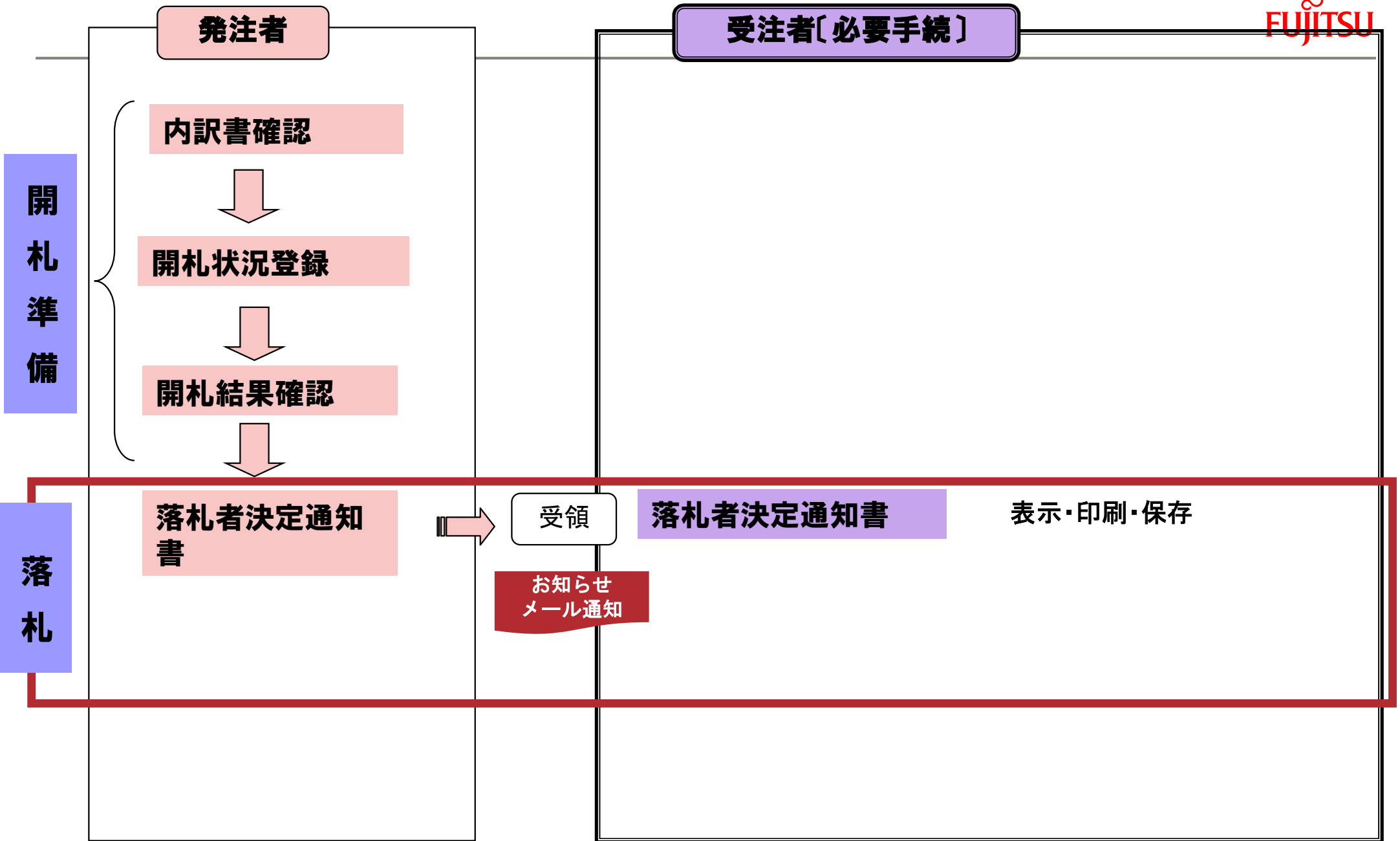
表示・必要事項入力・提出

入札書受付書

表示・印刷・保存

入札締切通知書

表示・印刷・保存



参加資格確認申請書等 添付ファイル形式

＜添付ファイル形式＞

- Microsoft Word …… .doc、.docx
- Microsoft Excel …… .xls、.xlt、.xlsx、.xltx、.xlsm
- PDFファイル …… .pdf
- テキストファイル …… .txt、.csv、.xml
- 画像ファイル …… bmp、jpeg及びgif形式

＜圧縮形式＞

- ZIP ※自己解凍方式は不可

要検討事項

【注意事項】

添付するファイルは、ウイルスチェックプログラム等でウイルスに感染していないかを必ず確認して下さい。

万が一、ウイルス感染したファイルを添付した場合は、当該案件において失格等のペナルティが課せられる場合がありますので、充分にご注意ねがいます。

＜添付ファイル形式＞

- Microsoft Word …… .doc、.docx
- Microsoft Excel …… .xls、.xlt、.xlsx、.xltx、.xlsm
- PDFファイル …… .pdf
- テキストファイル …… .txt、.csv、.xml
- 画像ファイル …… bmp、jpeg及びgif形式

＜圧縮形式＞

- ZIP ※自己解凍方式は不可

要検討事項

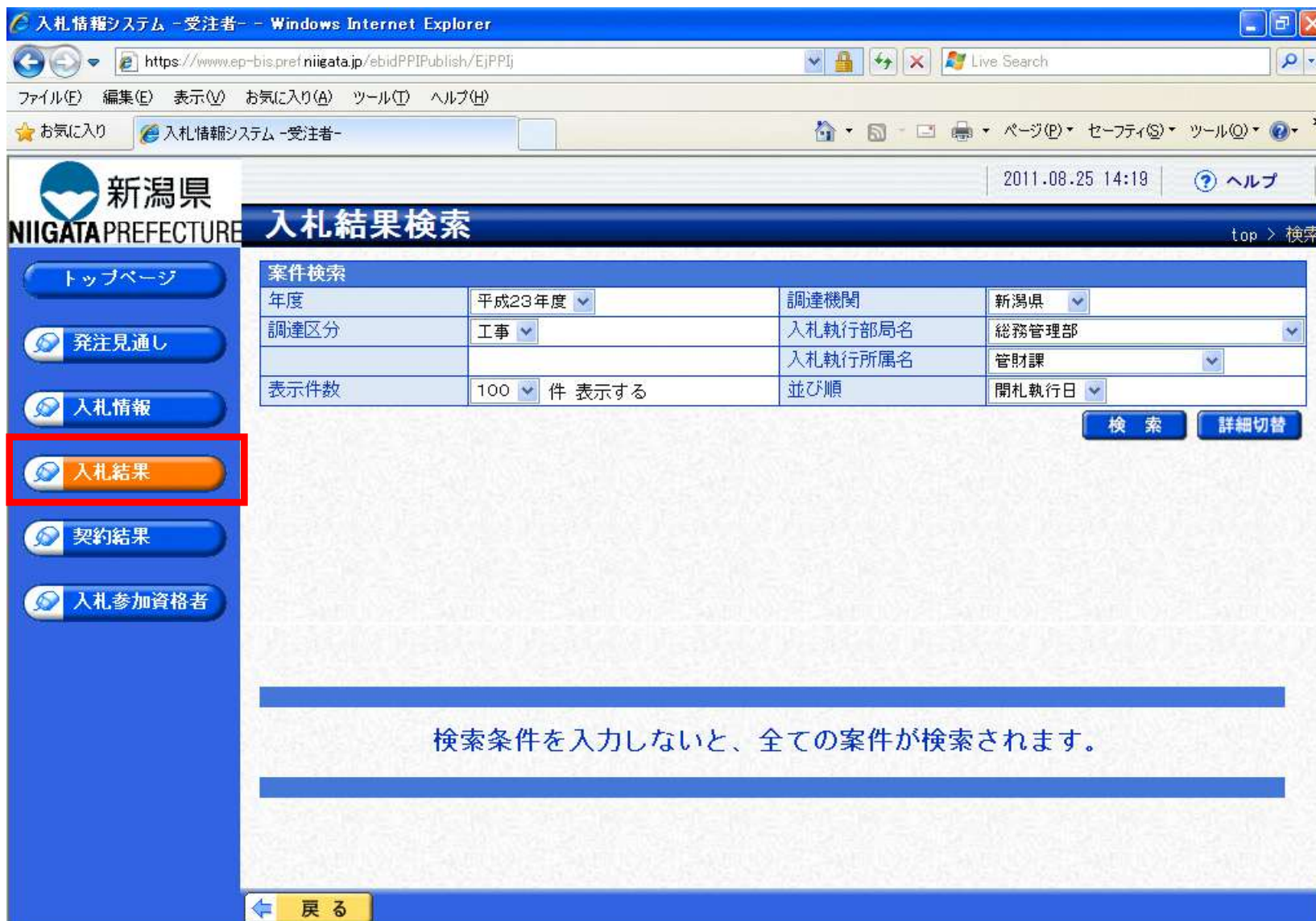
【注意事項】

添付するファイルは、ウイルスチェックプログラム等でウイルスに感染していないかを必ず確認して下さい。

万が一、ウイルス感染したファイルを添付した場合は、当該案件において失格等のペナルティが課せられる場合がありますので、充分にご注意ねがいます。

入札結果の確認について

- ① 入札情報サービストップページを表示し、画面左側のメニュー「入札結果」をクリックします。



入札情報システム - 受注者 - Windows Internet Explorer

https://www.ep-bis.pref.niigata.jp/ebidPPublish/EjPPJ

ファイル(E) 編集(E) 表示(V) お気に入り(A) ツール(T) ヘルプ(H)

お気に入り 入札情報システム - 受注者 -

2011.08.25 14:19 ヘルプ

新潟県 NIIGATA PREFECTURE

入札結果検索 top > 検索

トップページ

発注見通し

入札情報

入札結果

契約結果

入札参加資格者

案件検索

年度	平成23年度	調達機関	新潟県
調達区分	工事	入札執行部局名	総務管理部
		入札執行所属名	管財課
表示件数	100 件 表示する	並び順	開札執行日

検索 詳細切替

検索条件を入力しないと、全ての案件が検索されます。

戻る

入札結果の確認について

② 入札結果検索画面が表示されます。

年度、発注機関、執行部局名、執行所属名など、検索したい案件の条件を選択し、「検索」をクリックします。

新潟県 NIIGATA PREFECTURE 2011.08.25 14:20 ヘルプ

入札結果検索 top > 検索

案件検索

年度	平成23年度	調達機関	新潟県
調達区分	工事	入札執行部局名	総務管理部
		入札執行所属名	財政課
表示件数	100 件 表示する	並び順	開札執行日

検索 細切替

平成23年度 新潟県 総務管理部 財政課 入札執行

No	開札日	案件名称	場所	調達	入札方式 (契約方式)	落札者名	落札決定金額	操作
1	H23-08-25	新潟県立自然科学館外壁ほか改修工事	新潟市中央区女池南3-1-1 地内	工事	通常型指名競争入札	(株) 福田組	104,700,000円	表示
2	H23-08-23	佐渡地域振興局健康福祉環境部空調設備更新工事	佐渡市相川二町目浜町20-1 新潟市中	工事	通常型指名競争入札			表示

入札結果の確認について

- ③ 条件にあった案件が画面下に表示されます。
詳細を表示したい案件の右側「表示」ボタンをクリックします。

入札情報システム - 受注者 - Windows Internet Explorer

https://www.ep-bis.pref.niigata.jp/ebidPPIPublish/EJPPJ

ファイル(E) 編集(E) 表示(V) お気に入り(A) ツール(T) ヘルプ(H)

お気に入り 入札情報システム - 受注者 -

2011.08.25 14:21 ヘルプ

新潟県 NIIGATA PREFECTURE 入札結果検索

top > 検索

トップページ

発注見通し

入札情報

入札結果

契約結果

入札参加資格者

案件検索

年度	平成23年度	調達機関	新潟県
調達区分	工事	入札執行部局名	総務管理部
		入札執行所属名	財政課
入札方式	<input type="checkbox"/> 一般競争入札 <input type="checkbox"/> 制限付き一般競争入札 <input type="checkbox"/> 公募型指名競争入札 <input type="checkbox"/> 簡易公募型指名競争入札 <input checked="" type="checkbox"/> 通常型指名競争入札 <input type="checkbox"/> 随意契約		
工種又は業種			
開札執行日範囲	から まで		
文字列検索	and		
	※案件名称、場所、施設名、業者名から検索		
表示件数	100 件 表示する	並び順	開札執行日

検 索 詳細切替

平成23年度 新潟県 総務管理部 財政課 入札執行								
No	開札日	案件名称	場所	調達	入札方式 (契約方式)	落札者名	落札決定金額	操作
1	H23-08-25	中央福祉相談センター 相談室棟外壁改修工事	新潟市江南区亀田 向陽4丁目2-1 地内	工事	通常型指名競争入札	(有) 山田建築店	8,410,000円	→ 表示
2	H23-08-25	新潟県立自然科学館外 壁ほか改修工事	新潟市中央区女池 南3-1-1 地内	工事	通常型指名競争入札	(株) 福田組	104,700,000円	→ 表示

入札結果の確認について

- ④ 選択した案件の入札結果が表示されます。

入札情報システム - 受注者 - Windows Internet Explorer

https://www.ep-bis.pref.niigata.jp/ebidPPIPublish/EjPPIj

ファイル(E) 編集(E) 表示(V) お気に入り(A) ツール(T) ヘルプ(H)

お気に入り 入札情報システム - 受注者 -

2011.08.25 14:22 ヘルプ

新潟県 NIIGATA PREFECTURE

入札結果表示 top > 入札結果表示

平成23年度 新潟県 総務管理部 財政課 入札結果

開札日	平成23-08-25 02:05 PM		
案件名称	中央福祉相談センター相談室棟外壁改修工事	番号	福保第4号
施設名	中央福祉相談センター	予定価格(税抜き)	(非公開)
工種又は業種	建築一式	調査基準価格(税抜き)	
入札方式	通常型指名競争入札 (区分: 電子入札)	最低制限価格(税抜き)	(非公開)
落札者名	(有) 山田建築店	落札決定金額	8,410,000円
工期又は履行期限	100日間		
上記入札者を指名した理由			
地方自治法施行令第167条の13において準用する同第167条の10第1項の規定により落札者とした理由			
備考			

業者一覧

No	入札者	入札書記載金額(円)			見積書記載金額(円)		
		記事	第1回	第2回	記事	第1回	第2回
1	(有) 山田建築店	落札	8,410,000				
2	興洋管建(株)	最低制限価格未滿	7,840,000				
3	(株) 福田組	最低制限価格未滿	8,100,000				
4	(株) 新潟藤田組	参加	8,500,000				
5	(株) 田中組	参加	8,700,000				

戻る

電子入札についてのお知らせについて

電子入札システムについてのお知らせは、胎内市のホームページに掲載します。

胎内市 入札契約情報

<https://www.city.tainai.niigata.jp/gyose/nyusatsu/index.html>



新潟県
胎内市
Tainai city

文字サイズ 標準 拡大

Google 検索

検索

サイトマップ
Foreign Language
各課への問い合わせ

ホーム | 市の紹介 | 暮らしのガイド | **市政情報** | 地理情報 | よくある質問

ホーム > 市政情報 > 入札契約情報

更新日：2026年2月5日

市政情報

- 施策・計画
- 財政
- 統計情報
- 広報・広聴
- 各課への問い合わせ
- 入札契約情報**
- 電子行政サービス
- 選挙
- 市職員採用情報
- ふるさと納税
- 情報公開・個人情報保護
- 行政改革・行政評価
- 人権・男女共同参画
- 指定管理者制度
- 胎内市地域おこし協力隊
- 市議会
- 広告募集
- 胎内リゾート活性化



入札契約情報

新着情報

掲載日	掲載内容
令和8年2月5日	・入札公告情報を掲載しました。
令和8年2月3日	・入札結果を掲載しました。 ・胎内市入札参加資格者名簿を更新しました。
令和8年1月29日	・指名停止等情報を更新しました。 ・入札公告情報（余剰電力売却）を掲載しました。
令和8年1月27日	・胎内市優良工事等のお知らせ（令和7年度胎内市優良工事等表彰式の会場変更のお知らせ）を掲載しました。 ・小規模工事等契約希望者登録名簿を更新しました。
令和8年1月20日	・公共工事等発注見通しを更新しました。
令和7年12月26日	・電子入札ポータルサイトを開設しました。 ・電子入札システムを導入します ・電子入札システム説明会の開催について
令和7年11月21日	・変更契約情報を掲載しました。

電子入札ポータルサイト

■ 同価の入札をした者が2人以上あるときは、電子くじにより落札（候補）者を決定します。

- ① 入札参加者は、入札時に「くじ番号（3桁）」を入力します。
- ② くじ番号と入札書提出日時の秒（ミリ秒単位の下3桁を使用）の和を「確定番号」とします。
「確定番号」が4桁になる場合は、下3桁を使用します。
- ③ 電子くじ対象者を入札書提出時間順に、「入札順位」を0から振ります。

数式について

下記の数式で得られた余りと、入札順位の数値が一致した入札者が落札（候補）者となります。

数式：電子くじ対象者の「確定番号」の和 ÷ 対象者数

ICカードの有効期限について

- 電子入札に参加する際は、
使用する**ICカードの有効期限が案件の開札予定日まで有効であることを確認のうえ**、電子入札システムで参加申請書や入札書の提出を行ってください。
- 仮に開札予定日時前に有効期限が切れるICカードで入札書等を提出した場合、ICカードの電子証明書が有効と確認できないため、入札が無効となります。
- 有効期限が近づきましたら早めにカードの更新をお願いします。

1 システムの操作方法などに関することは 「電子調達コールセンター」

電話：**0570-011-311**

(受付時間：平日の9時～18時)

※令和8年2月10日より受付を開始します。

2 ICカードに関することは

※ICカードをご購入いただいた認証局へお問い合わせ下さい。

3 入札案件、入札制度に関することは

胎内市役所 財政課 契約検査係

電話：**0254-43-6111(1341)**

- ・ **電子入札システム**

平日 : 8 : 0 0 ~ 2 0 : 0 0

- ・ **入札情報システム**

平日 : 6 : 0 0 ~ 2 3 : 0 0

土曜 : 8 : 3 0 ~ 1 7 : 0 0