

令和8年度  
胎内市移住定住促進  
住宅リフォーム補助金  
募集要領

申請受付：令和8年4月1日（水）～

胎内市総合政策課

# 目次

ページ

## 募集要領

《概要》	1
《胎内市移住定住促進住宅リフォーム補助金交付制度》	2
《補助金交付要件》	2
①「補助対象者」の要件	2
②「補助対象住宅」の要件	2
③「工事施工業者」の要件	2
④「対象工事」の要件	3
⑤「補助金の額」	3
⑥「補助回数」についての要件	3
⑦「申請方法」（事前相談、申請受付開始日等）	3～4
⑧「補助金交付の決定」	4
⑨「リフォーム工事の実施」	4
⑩「工事期間の完了期限」の要件	4
⑪「変更交付申請」	5
⑫「完了実績報告」	5
⑬「補助金の請求」	5
⑭「補助金交付（補助金の支払い）」	5
《その他留意事項》	6
《参考：図解説》	7～8
《参考：補助金額のイメージ》	9
《手続きの流れとスケジュール》	10

## 《概要》

### 令和7年度「胎内市移住定住促進住宅リフォーム補助金」補助内容の概要一覧

補助対象者	①胎内市に転入しようとする者又は転入後3年を経過していない者 ②リフォームした住宅又は空き家に5年以上定住する意思がある者 ③市税等を滞納していない者	
補助対象住宅	2親等以内の親族が所有する市内に在する建物で自己の居住の用に供している部分又は補助対象者所有の空き家	
施行業者の要件	市内の業者（主たる事業所が胎内市にある）	
補助対象工事	工事費	20万円/戸以上 要件なし
	主な工事の内容	補助対象住宅等を居住の用に供するために行う工事  住宅の修繕、屋根・外壁・キッチン・トイレの改修、下水道への接続、増築などの工事
補助金額	補助限度額	50万円/戸
	補助率	50%
	限度額に達する額	100万円
補助回数	1回限り	
申請受付	令和8年4月1日（水）～ 総合政策課窓口（予算額に達するまで）	
申請方法	次頁からの各要件をご確認うえ申請してください。	

## 《胎内市移住定住促進住宅リフォーム補助金交付制度》

市では、移住人口の増加及び定住人口の維持に寄与することを目的とし、住宅のリフォーム工事への補助制度を実施しています。本補助制度は、転入しようとする方又は転入後3年を経過していない方が所有する住宅又は空き家を、市内に主たる事業所を有する工事店等でリフォーム工事を行う場合の工事費の一部を補助するものです。申請された全ての工事は、所定の審査を経て、補助金の交付・不交付を決定します。

### 《補助金交付要件》

#### ①「補助対象者」の要件

次の(1)～(4)の全てに該当する方

- (1) 胎内市に転入しようとする方（転入前に胎内市以外の市区町村に1年以上居住していた方をいう。）又は転入後3年を経過していない方
- (2) 市内に自ら移住することに伴い、住宅等をリフォームする方
- (3) リフォームした補助対象住宅等に5年以上定住する意思がある方
- (4) 市税、介護保険料、上下水道料金等を滞納していない方

#### ②「補助対象住宅」の要件

次のア～イのいずれかに該当する住宅

- ア. 補助対象者又は2親等以内の親族が所有し居住している住宅（併用住宅の場合は住宅部分のみが補助対象となります。）
- イ. 補助対象者が所有する市内に存する空き家（居住又は事業を目的として建設され、かつ、現に居住の用又は事業の用に供されていない建物をいいます。）

#### ③「工事施工業者」の要件

胎内市内に主たる事業所（本社）等を有し、継続して事業を実施している施工業者で、下記のいずれかに該当する者

- (1) 胎内市の入札参加資格者名簿に登載されている。
- (2) 胎内市の小規模工事等契約希望者登録者名簿に登載されている。
- (3) 胎内市排水設備工事指定工事店として指定されている。
- (4) 胎内市指定給水装置工事事業者として指定されている。
- (5) 住宅リフォーム補助事業の登録工事店の届出（胎内市住宅リフォーム補助金交付要綱（平成21年告示第19号）第5条第1項に規定する施工業者）をしている。

※上記の確認は、事前相談時または施工業者にお問い合わせください。

※上記のいずれにも該当していない場合は、予め「胎内市移住定住促進住宅リフォーム補助金交付に係る登録工事店届出書」【様式第1号】を市に提出する必要があります。

## ④「対象工事」の要件

【工事費：20万円/戸以上（税込み）】

- ア. 住宅の修繕、補修、改修及び増築のための工事
- イ. 壁紙の張り替え、屋根、外壁の塗り替え等住宅の模様替えのための工事
- ウ. 防犯設備やフェンスの設置等の防犯機能の付加又は強化のための工事
- エ. 汲取り式便所及び単独浄化槽からの公共下水道等への切り替え工事 など

(注) 補助の対象とならない工事

- 土地や工事用機械及び電化製品や工具等の購入に関する費用
- 市の他の補助事業及び類似する保険給付等の対象工事費用
- 防犯目的であっても高さが1.2m未満のフェンス等の設置
- 外構・庭などの工事（※犬走りの土間までが補助対象です。）
- 住宅と同一棟の車庫・倉庫等の工事
- 住宅の取り壊しのみの工事
- 修理を伴わない防蟻工事
- 引掛シーリングライト（※直付け・天井埋め込みは補助対象です。）
- エアコン工事（※天井埋め込みは補助対象です。）
- 浄化槽の撤去工事
- 下水道事業受益者負担金
- 住宅の機能向上を伴わない工事 など

## ⑤「補助金の額」

補助対象経費に100分の50を乗じて得た額（上限額50万円）

## ⑥「補助回数」についての要件

同一申請者（2親等以内の親族含む）に対しての補助金の交付回数は、1回限りとなります。過去にこの補助金の交付を受けた方は申請できません。

## ⑦「申請方法」

### (1) 募集要領・申請用紙の配布

募集要領・申請用紙（様式）は、次のいずれかの方法により入手できます。

- ・胎内市役所3階 総合政策課 企画政策係 窓口
- ・胎内市のホームページからダウンロード

## (2) 申請受付開始日及び申請先

開始日：令和8年4月1日（水）から 午前8時30分～午後5時

申請先：市役所3階 総合政策課 企画政策係 窓口

## (3) 交付申請書の提出

提出していただく書類は、以下のとおりです。

- ①胎内市移住定住促進住宅リフォーム補助金交付申請書【様式第2号】
- ②事業計画書【様式第3号】
- ③市税務課で発行した直近の固定資産税（土地・家屋）課税明細書又は固定資産名寄帳「家屋」の写し
- ④補助対象工事見積書（施工業者より提出されたもの）
- ⑤補助対象工事予定箇所の施工前の全体写真と詳細が分かる写真（施工箇所ごとに最低2方向からの撮影を行ってください。）
- ⑥委任状（申請者以外の施工業者等が申請を行う場合）【様式第4号】
- ⑦その他、工事図面等必要と思われる資料

※提出された書類はお返しできません。提出前に必ず控えを取ってください。

## ⑧ 「補助金交付の決定」

提出書類の審査終了後、概ね1週間程度で交付の可否及び交付額を決定し、申請者へ通知します。

## ⑨ 「リフォーム工事の実施」

- ・補助金交付決定を得てからリフォーム工事を実施してください。交付決定を受けるまでは工事に着手しないでください。
- ・交付決定前に着手する必要がある工事は、補助対象とすることはできません。

## ⑩ 「工事期間の完了期限」の要件

- ・交付決定後の着工から令和9年1月29日（金）までに完了する工事（工事代金の支払い、完了実績報告の提出をもって事業完了となります。）

## ⑪ 「㉔変更交付申請」

(1) 以下の内容に変更があった場合は、変更交付申請の提出が必要です。

- ①交付決定額が変更となったとき。(交付決定額が上限額に満たない場合)
- ②補助対象工事が変更になったとき。(補助対象工事費が20%以上増減する。)
- ③事業計画書の工事内容を大きく変更するとき。
- ④補助事業の廃止をするとき。

(2) 変更交付申請の手続きを行う場合、次の書類を提出して下さい。

- ①補助金等変更交付申請書【様式第5号】
- ②事業計画書(廃止する場合は除く。【様式第3号】)
- ③見積書(廃止する場合は除く。)
- ④変更箇所の写真(廃止する場合は除く。)

※変更の該当となるか分からない場合、市の担当までお問合せください。

## ⑫ 「㉕完了実績報告」

リフォーム終了後、令和8年1月29日(金)までに次の書類を提出してください。

- ①補助事業等実績報告書【様式第6号】
- ②建築基準法の規定による検査済証の写し(増改築の場合)
- ③工事代金請求明細書及び工事代金領収書の写し
- ④補助対象工事実施後の住宅等の現況及び工事施工箇所の写真
- ⑤補助金交付申請書に添付した写真と同じ方向で、同じ枚数の写真撮影を行い、工事実施が確認できる施行後の写真
- ⑥胎内市移住定住促進住宅リフォーム補助金制度利用者アンケート

## ⑬ 「㉖補助金の請求」

上記の㉕完了実績報告と一緒に次の書類を提出してください。

- ①補助金等交付請求書【様式第8号】
- ②補助金口座振り込み確認書 ※同一世帯の方への振り込みを希望する場合は、委任用の様式を使用してください。
- ③上記②の様式に通帳(名義と番号の分かる面)の写しを貼り付けてください。

## ⑭ 「補助金交付(補助金の支払い)」

上記「㉕完了実績報告」と「㉖補助金の請求」の審査終了後、概ね2週間程度で指定の口座へ振り込み完了となります。

## 《その他留意事項》

### ▼申込み多数の場合について

- ・ 申請多数により予算額を超えた場合は、当日分で抽選となる場合があります。
- ・ 申込みが予算額に達し次第、受付を終了させていただきます。

### ▼現地調査の実施について

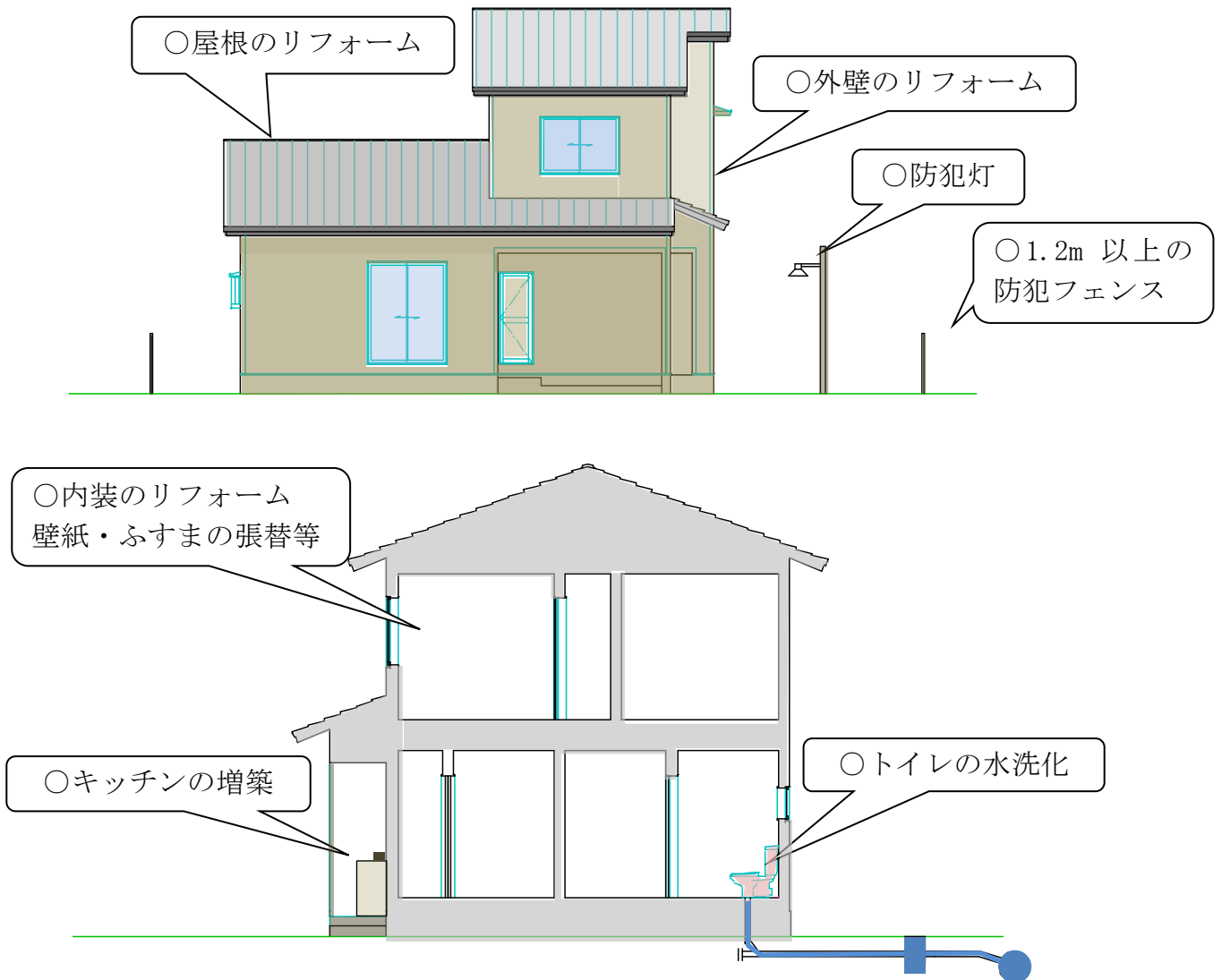
- ・ 必要に応じて、補助対象工事の進捗状況に関し、補助金の交付決定を受けた方、又は施工事業者に報告を求め、実施調査を行う場合があります。

### ▼補助金の返還について

- ・ 虚偽その他の不正により補助金の交付を受けたとき、又は補助金交付決定に付した条件に反したときは、補助金の全部又は一部の返還を命じます。

## 《参考：図解説》

### ●補助対象工事の例

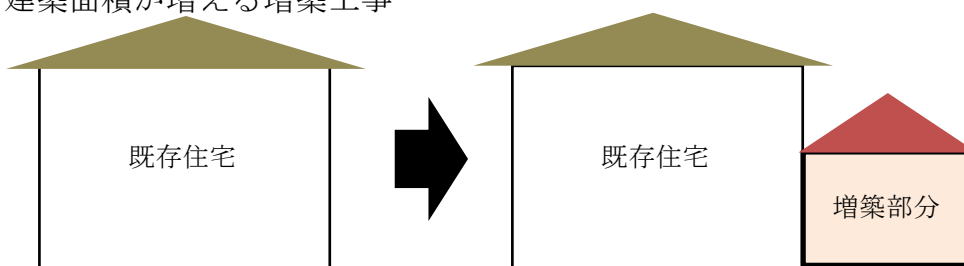


※この図は一例ですので詳しくは市の担当までお問い合わせください。

### (1) - 1. 補助対象となる増改築工事

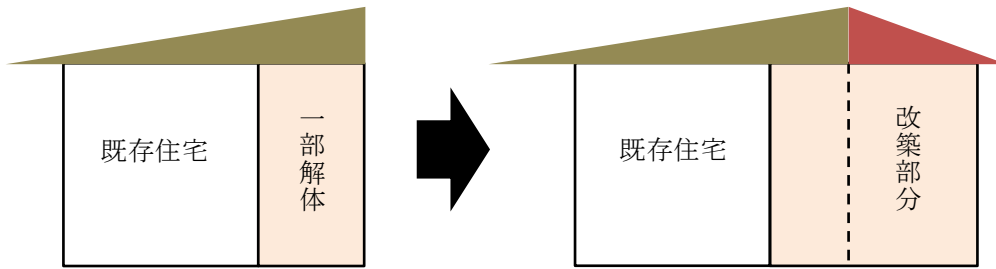
#### 【ケース1】

建築面積が増える増築工事



【ケース 2】

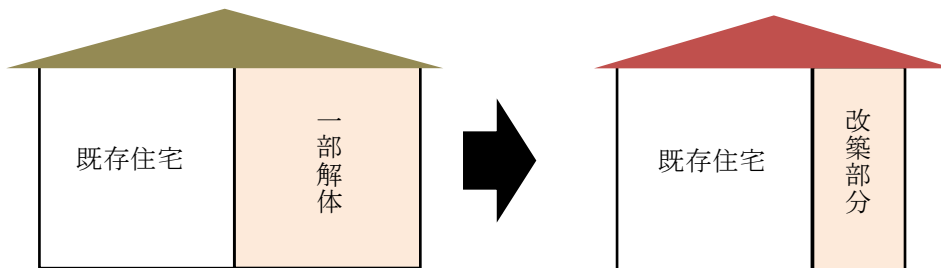
一部解体を伴い、改築部分が解体した面積より大きくなる増改築工事



(1) - 2. 補助事業の対象外となる改築工事

【ケース 3】

一部解体を伴い、改築部分が解体した面積より小さくなる増改築工事



●補助対象外工事の例

×上下水道課の融資制度を受けている工事  
補助対象外

他の補助事業等を受け実施する工事は補助対象外となります。  
同時に行う工事であっても他の補助制度等の対象外の部分については本制度の補助対象となる場合がありますので不明な点をご相談ください。

※この図は一例ですので詳しくは市の担当までお問い合わせください。

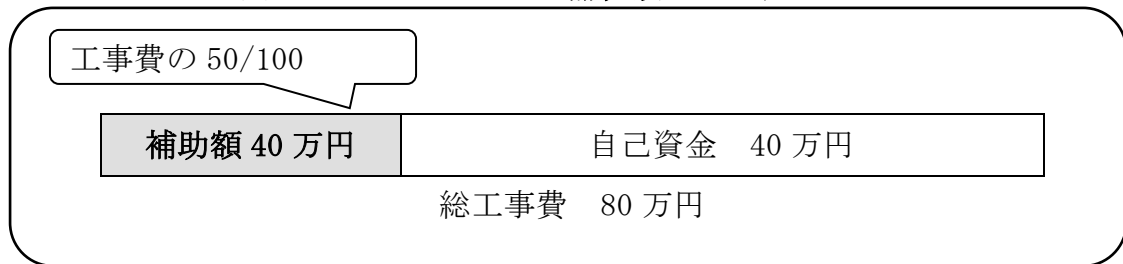
## 《参考：補助金額のイメージ》

補助金の額は補助対象工事に要する経費に100分の50を乗じて得た額。  
ただし、100分の50に相当する額が50万円を超えるときは、50万円が上限となります。

※工事費が20万円未満の場合は補助の対象外となります。

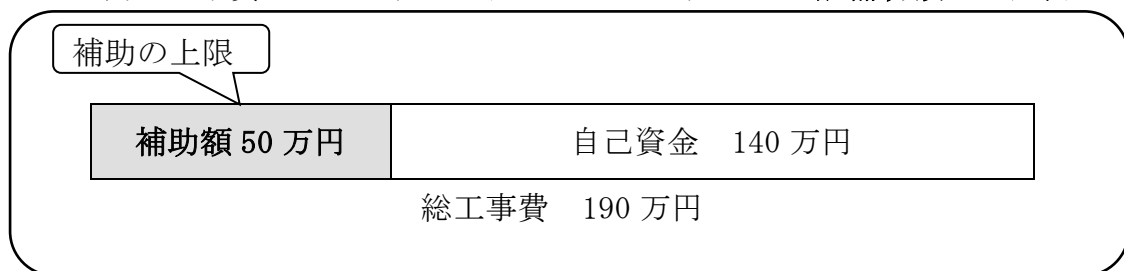
○補助工事費が100万円を下回る場合

《例：工事費80万円×50/100＝補助額40万円》



○補助工事費が100万円を超える場合

《例：工事費190万円×50/100＝95万円 → 上限補助額50万円》



## 《手続きの流れとスケジュール》

補助金の申請から、補助金の交付までの流れ  
申請者は①～⑥の手続きが必要となります。

