

週休2日適用工事（現場閉所）実施要領の解説

1 はじめに

本解説は、実施要領の適用上の留意点を解説するもので、実施要領等より引用・抜粋を行った部分については、実線囲みで示している。

2 実施要領の解説

3 用語の定義

(1) 週休2日

- ① 完全週休2日（土日）とは、対象期間の全ての週において、現場閉所を土日に指定し、1週間に2日間以上の現場閉所を行ったと認められる状態をいう。
- ② 月単位の週休2日とは、対象期間において、全ての月で4週8休以上の現場閉所を行ったと認められる状態をいう。
- ③ 通期の週休2日とは、対象期間において、4週8休以上の現場閉所を行ったと認められる状態をいう。

(2) 対象期間

現場着手日から現場完了日までの期間をいう。

なお、年末年始休暇6日間、夏季休暇3日間、工場製作のみを実施している期間、工事全体を一時中止している期間のほか、発注者があらかじめ対象外としている内容に該当する期間、受注者の責によらず現場作業を余儀なくされる期間等は含まない。

(3) 現場閉所

巡回パトロール、保守点検及び交通誘導警備員による交通規制等、現場管理上必要な作業を行う場合を除き、現場事務所での事務作業を含めて1日を通して現場や現場事務所が閉所された状態をいう。

【解説】

- 完全週休2日（土日）において、受注者の責によらず、悪天候の影響により、やむを得ず平日に現場閉所し、土日に施工が必要な場合があることから、1週間の定義は「月曜日から日曜日まで」を基本とする。
- 現場着手日とは、工事施工範囲内で何らかの作業（現場事務所等の設営及び起工測量等の準備工事を含む）に着手した日をいう。
- 現場完了日とは、工事施工範囲内で全ての作業（後片付けを含む）が完了した日をいう。
- 他に対象期間に含まない場合としては、「工事事故等による不稼働期間」、「天災（豪雨、出水、土石流、地震等）に対する突発的な対応期間」が挙げられる。
- 現場着手日の前や現場完了日の後に行う書類作成・整理期間は、対象外とする。
- 発注者は、やむを得ず対象外とする期間を設定する場合は必要最小限の期間とし、対象外とする作業と期間を施工条件総括表に明示するものとするが、当初発注時点では原則設定しない。
- 現場閉所とは、工事施工箇所において材料搬入等を含めて、一切の現地作業を行わない状態をいう。

○地域貢献等として、工事施工範囲外で行うボランティア活動や清掃・催事参加等のみを行った場合は、現場閉所と扱うものとする。

○現場閉所の目安について

積み上げ積算及び率計上分に関しては、下記を参照し、適切に考慮するものとする。

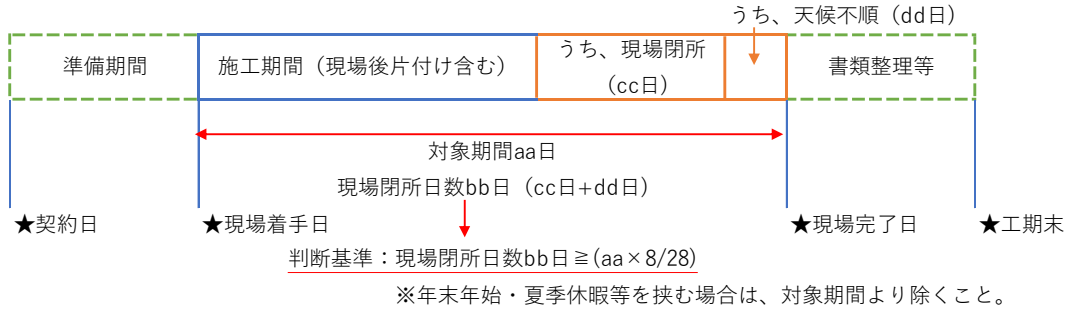
		現場閉所 としない	現場閉所 とみなす
積み上げ積算に関する作業		○	
運搬費	建設機械器具の運搬等に要する費用	○	
	工事施工上必要な建設機械器具の 運搬等に要する費用	○	
準備費	準備及び後片付けに要する費用	○	
	調査、測量、丁張等に要する費用	○	
	準備として行う伐開、除根、除草、整地、段切り、 すりつけ等に要する費用	○	
安全費	工事地域内全般の安全管理上の監視、あるいは連絡等に要する費用		○
	不稼働日の保安要員等の費用		○
	安全施設類の設置、撤去、補修に要する費用及び使用期間中の損料	○	
率計上分	品質管理基準に記載されている試験項目(必須・その他)に要する費用	現地試験 ○	室内試験 ○
	出来形管理のための測量、図面作成、写真管理に要する費用	測量 ○	現場外 ○
	工程管理のための資料の作成等に要する費用		現場外 ○
	完成図、マイクロフィルムの作成及び電子納品等に要する費用		現場外 ○
	建設材料の品質記録保存に要する費用		現場外 ○
	コンクリートの単位水量測定、ひび割れ調査、テストハンマーによる強度推定調査に要する費用	○	
	微破壊・非破壊試験によるコンクリート構造物中の配筋状態及びかぶり測定に要する費用	○	
	PC 上部工、アンカー工等の緊張管理、グラウト配合試験等に要する費用	○	
	トンネル工(NATM)の計測Aに要する費用 ※計測Bについては積み上げとなるが、実施する場合は別途、技術管理課に相談すること。		○
	塗装塗膜厚施工管理に要する費用	○	
	溶接工の品質管理のための試験等に要する費用	○	
	建設発生土情報交換システム及び建設副産物情報交換システムの操作に要する費用		現場外 ○
	営繕費	現場事務所、試験室等の営繕(設置・撤去、維持・修繕)に要する費用	現場内 ○
労働者宿舍の営繕(設置・撤去、維持・修繕)に 要する費用		現場内 ○	現場外 ○
倉庫及び材料保管場の営繕(設置・撤去、維持・修繕)に要する費用		現場内 ○	現場外 ○

※現場外とは、工事現場及び現場事務所以外を指す。

○計画・実施工程表による現場閉所の達成の判断基準は以下による。

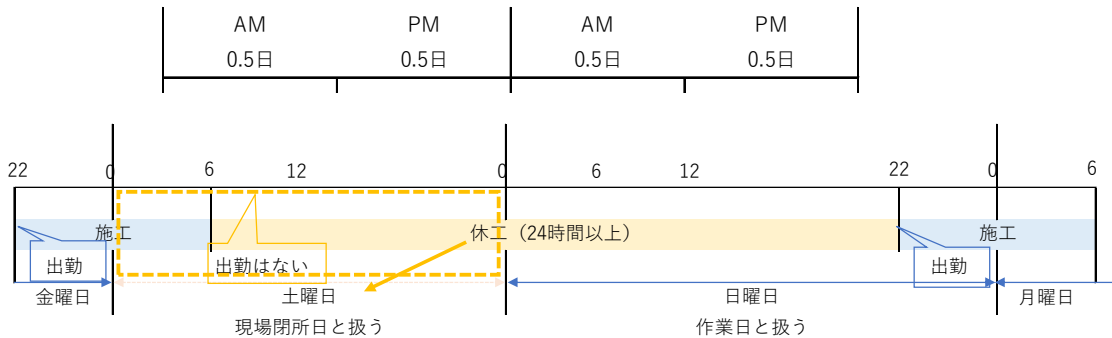
$$\text{計画・実施現場閉所日数} \geq \text{計画・実施対象期間から算出される現場閉所日数 (計画・実施対象期間} \times 8/28)$$

<参考イメージ (通期の4週8休)>



(半日、夜間の基本的な考え方)

○半日単位での現場閉所は認めないものとする。この場合、月曜日・火曜日ともに出勤するため、24時間以上の連続した休工を行っても現場閉所日ではない。



○夜間作業において出勤から作業終了までに曜日を跨ぐ場合は、出勤していない曜日で作業終了時間から24時間以上の現場閉所を確保出来れば、その曜日を現場閉所日とする。この場合、土曜日は出勤せず、金曜日継続作業完了後(土曜日の6時)、24時間以上の休工を確保できるため、現場閉所日として扱う。

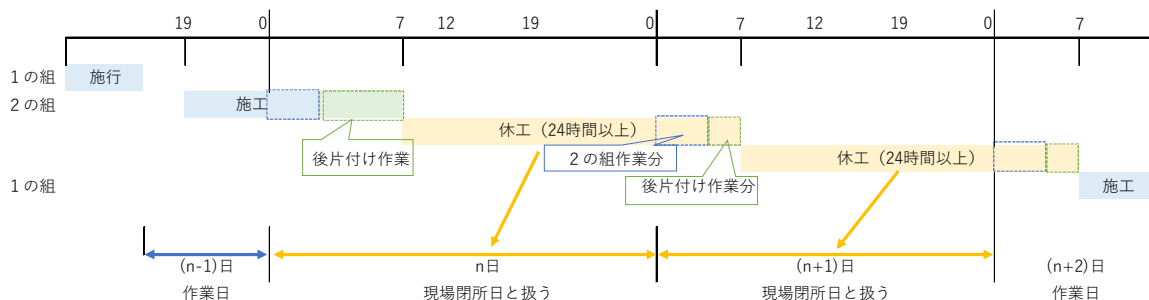
○完全週休2日(土日)について、夜間工事は曜日を跨ぐため、週7回の夜間のうち、土曜日から日曜日へ跨ぐ夜間、日曜日から月曜日へ跨ぐ夜間で現場閉所を行っていれば、完全週休2日(土日)を達成しているとみなす。

【その他の考え方】

工事特性に応じて判断する事例として以下が挙げられる。

(1) トンネル工事

- 1) 休工日に行う通常施工における切羽変位計測（自動計測や確認等）は、保守点検の一環として現場閉所扱いとする。
 ※切羽崩落など突発的な対応が必要となった場合は対象期間としない。
- 2) 2方施工の2の組が翌早朝に行う作業及び発破火薬の後片付け作業は、その後24時間もしくは48時間以上の休工が認められる場合は現場閉所扱いとする。



※なお、トンネル工事に限らず、2方施工の工事は、同様の扱いとする。

(2) ニューマチックケーソン工事

- 1) 沈下掘削期間の休工日に行う送排気設備の運転管理点検は、保守点検の一環として現場閉所日として取り扱うこととする。

(3) 道路維持工事、作業等

- 1) 現場閉所日に緊急対応を行った場合は、現場閉所日として取り扱うこととする。
- 2) 道路巡回のみを行いその他一切の工事を行わない日は、現場閉所日として取り扱うこととする。ただし、道路巡回員が各社の就業規則等に基づき4週8休以上の休日を確保している場合に限る。

(4) 施工箇所が点在する場合

施工箇所が点在する場合は、全施工箇所を同日で休工した場合に現場閉所日として取り扱うこととする。

4 週休2日の達成判断

- ① 完全週休2日（土日）とは、対象期間内の全ての週において、土日に現場閉所されている状態をいう。受注者の責によらず土日に施工を行わざるを得ない場合は、事前に協議した上で、土日に代わる現場閉所日を指定するものとする。
- ② 月単位の週休2日とは、対象期間内の全ての月で現場閉所日数の割合（以下「現場閉所率」という。）が、28.5%（8日／28日）以上の水準の状態をいう。ただし、暦上の土日の閉所では28.5%に満たない月は、その月の土日の合計日数以上に閉所を行っている場合に、4週8休以上を達成しているものとみなす。
- ③ 通期の週休2日とは、対象期間内の現場閉所率が、28.5%（8日／28日）以上の水準の状態をいう。

【解説】

① 完全週休2日（土日）の達成について

対象期間内の全ての週において、土日を現場閉所日に指定するが、受注者の責によらない理由により、やむを得ず土日に施工し、土日以外に現場閉所しなければならない場合は、以下の例を参考に柔軟に対応できるものとする。

<受発注者協議により土日以外の現場閉所日を設ける等柔軟な対応の例>

受注者の責によらない理由*により、土日のいずれかの日又は両日に施工を行わざるを得ない場合は、週間工程表の提出時等、事前に打合せ簿による受発注者協議にて、代替りの現場閉所日を設定することができる。協議により設定した代替りの現場閉所日（以下、「代替日」という。）に現場閉所を実施することで、完全週休2日（土日）を達成したものとみなす。

なお、代替日を設定する週においては、同一週内に2日以上現場閉所の実施を基本とする。ただし、同一週内に現場閉所の実施が困難な場合は、翌週5日以内に代替日を設定してもよい。

※ 受注者の責によらない理由は以下のとおりとする。

- 1) 関係機関や地域住民、関連工事等との調整の影響を受ける場合
- 2) 専門的な技術を要する工種において、協力企業等との工程調整の結果、連日施工せざるを得ない場合
- 3) 工事期間中に悪天候（降雨、降雪、猛暑日等）が続いた場合
- 4) 工事期間中に発生した災害等の影響を受ける場合
- 5) その他、受発注者協議により認められた場合

■代替日のイメージ図

月	火	水	木	金	土	日	月	火	水	木	金	土	日
1	2	3	4	5	6	7	8	9	10	11	12	13	14

協議日

代替日

施工日

代替日

同一週内でも翌週5日以内でも代替日を設定できる。

② 月単位の週休2日の達成について

(月単位の週休2日を達成の考え方)

対象期間内の全ての月で現場閉所日数の割合「現場閉所率」が、28.5%(8日/28日)以上を達成している状態をいう。

月単位の週休2日を達成した工事							月単位の週休2日を達成していない工事								
10月	日数	31	閉所日	8	閉所率	25.8%	←※	10月	日数	31	閉所日	9	閉所率	29.0%	
月	火	水	木	金	土	日		月	火	水	木	金	土	日	
29	30	1	2	3	4	5		29	30	1	2	3	4	5	
6	7	8	9	10	11	12	達成	6	7	8	9	10	11	12	達成
13	14	15	16	17	18	19		13	14	15	16	17	18	19	
20	21	22	23	24	25	26		20	21	22	23	24	25	26	
27	28	29	30	31	1	2		27	28	29	30	31	1	2	
11月	日数	30	閉所日	12	閉所率	40.0%		11月	日数	30	閉所日	12	閉所率	40.0%	
月	火	水	木	金	土	日		月	火	水	木	金	土	日	
27	28	29	30	31	1	2		27	28	29	30	31	1	2	
3	4	5	6	7	8	9	達成	3	4	5	6	7	8	9	達成
10	11	12	13	14	15	16		10	11	12	13	14	15	16	
17	18	19	20	21	22	23		17	18	19	20	21	22	23	
24	25	26	27	28	29	30		24	25	26	27	28	29	30	
12月	日数	28	閉所日	8	閉所率	28.5%		12月	日数	28	閉所日	7	閉所率	25.0%	
月	火	水	木	金	土	日		月	火	水	木	金	土	日	
1	2	3	4	5	6	7		1	2	3	4	5	6	7	
8	9	10	11	12	13	14	達成	8	9	10	11	12	13	14	未達成
15	16	17	18	19	20	21		15	16	17	18	19	20	21	
22	23	24	25	26	27	28		22	23	24	25	26	27	28	
29	30	31	1	2	3	4		29	30	31	1	2	3	4	

→ 全ての月で28.5%以上を達成している。

→ 全ての月で28.5%以上を達成していない。

灰色：対象外期間 黄色：現場閉所日

※ (暦上週2日の現場閉所では現場閉所率が28.5%に満たない月の考え方)を参照

(暦上週2日の現場閉所では現場閉所率が28.5%に満たない月の考え方)

暦上週2日の現場閉所では現場閉所率が28.5%に満たない月は、その月の土曜日・日曜日の合計日数以上に現場閉所を行っている場合に、4週8休以上(28.5%以上)を達成しているものとみなす。

10月 <table border="1"> <tr> <td>日数</td> <td>31</td> <td>閉所日</td> <td>8</td> <td>閉所率</td> <td>25.8%</td> </tr> <tr> <td>月</td> <td>火</td> <td>水</td> <td>木</td> <td>金</td> <td>土</td> <td>日</td> </tr> <tr> <td>29</td> <td>30</td> <td>1</td> <td>2</td> <td>3</td> <td>4</td> <td>5</td> </tr> <tr> <td>6</td> <td>7</td> <td>8</td> <td>9</td> <td>10</td> <td>11</td> <td>12</td> </tr> <tr> <td>13</td> <td>14</td> <td>15</td> <td>16</td> <td>17</td> <td>18</td> <td>19</td> </tr> <tr> <td>20</td> <td>21</td> <td>22</td> <td>23</td> <td>24</td> <td>25</td> <td>26</td> </tr> <tr> <td>27</td> <td>28</td> <td>29</td> <td>30</td> <td>31</td> <td>1</td> <td>2</td> </tr> </table> <p style="text-align: center;">黄色：現場閉所日</p>	日数	31	閉所日	8	閉所率	25.8%	月	火	水	木	金	土	日	29	30	1	2	3	4	5	6	7	8	9	10	11	12	13	14	15	16	17	18	19	20	21	22	23	24	25	26	27	28	29	30	31	1	2	現場閉所率は25.8% (8日/31日) ただし、 現場閉所8日 ≥ 土日の合計8日 → <u>月単位の週休2日を達成</u>					
	日数	31	閉所日	8	閉所率	25.8%																																																
	月	火	水	木	金	土	日																																															
	29	30	1	2	3	4	5																																															
	6	7	8	9	10	11	12																																															
	13	14	15	16	17	18	19																																															
	20	21	22	23	24	25	26																																															
27	28	29	30	31	1	2																																																
5月 <table border="1"> <tr> <td>日数</td> <td>13</td> <td>閉所日</td> <td>3</td> <td>閉所率</td> <td>23.0%</td> </tr> <tr> <td>月</td> <td>火</td> <td>水</td> <td>木</td> <td>金</td> <td>土</td> <td>日</td> </tr> <tr> <td>28</td> <td>29</td> <td>30</td> <td>1</td> <td>2</td> <td>3</td> <td>4</td> </tr> <tr> <td>5</td> <td>6</td> <td>7</td> <td>8</td> <td>9</td> <td>10</td> <td>11</td> </tr> <tr> <td>12</td> <td>13</td> <td>14</td> <td>15</td> <td>16</td> <td>17</td> <td>18</td> </tr> <tr> <td>19</td> <td>20</td> <td>21</td> <td>22</td> <td>23</td> <td>24</td> <td>25</td> </tr> <tr> <td>26</td> <td>27</td> <td>28</td> <td>29</td> <td>30</td> <td>31</td> <td>1</td> </tr> </table> <p style="text-align: center;"> 現場着手日 灰色：対象外期間 黄色：現場閉所日 </p>	日数	13	閉所日	3	閉所率	23.0%	月	火	水	木	金	土	日	28	29	30	1	2	3	4	5	6	7	8	9	10	11	12	13	14	15	16	17	18	19	20	21	22	23	24	25	26	27	28	29	30	31	1	現場閉所率は23.0% (3日/13日) ただし、 現場閉所3日 ≥ 土日の合計3日 → <u>月単位の週休2日を達成</u>					
	日数	13	閉所日	3	閉所率	23.0%																																																
	月	火	水	木	金	土	日																																															
	28	29	30	1	2	3	4																																															
	5	6	7	8	9	10	11																																															
	12	13	14	15	16	17	18																																															
	19	20	21	22	23	24	25																																															
26	27	28	29	30	31	1																																																

(対象期間内で7日に満たない月の考え方)

工期始期・終期、年末年始、夏季休暇などにより対象期間が7日間に満たない月は、達成判断の対象外とする。

10月	日数	5	閉所日	0	閉所率	0.0%	対象外
月	火	水	木	金	土	日	
29	30	1	2	3	4	5	
6	7	8	9	10	11	12	
13	14	15	16	17	18	19	
20	21	22	23	24	25	26	
27	28	29	30	31	1	2	
11月	日数	30	閉所日	12	閉所率	40.0%	
月	火	水	木	金	土	日	
27	28	29	30	31	1	2	
3	4	5	6	7	8	9	
10	11	12	13	14	15	16	
17	18	19	20	21	22	23	
24	25	26	27	28	29	30	
							対象外
12月	日数	5	閉所日	0	閉所率	0.0%	
月	火	水	木	金	土	日	
1	2	3	4	5	6	7	
8	9	10	11	12	13	14	
15	16	17	18	19	20	21	
22	23	24	25	26	27	28	
29	30	31	1	2	3	4	

現場着手日
 現場完了日
 対象外期間
 現場閉所日

10月
 工期始期が10月27日(月)
 (土日なし、対象期間が5日)

11月
 現場閉所率は40.0%
 (12日/30日)

12月
 工期終期が12月5日(金)
 (土日なし、対象期間が5日)

10月・12月は工期始期・終期により、対象期間が7日間に満たない月となるため、達成判断の対象外となる。左図の例の場合は、11月の現場閉所率から月単位の週休2日の達成を判断する。

→ 月単位の週休2日を達成

※ 対象期間内で7日に満たない月は、月単位の週休2日の達成判断の対象外とはなるが、通期の週休2日の達成判断の対象期間に含まれるため、留意すること。

③ 通期の週休2日の達成について

通期の週休2日とは、対象期間内の現場閉所率が、28.5%（8日／28日）以上を達成している状態をいう。

通期の週休2日を達成した工事							通期の週休2日を達成していない工事																																																																																										
10月 日数 20 閉所日 5 閉所率 25.0% <table border="1"> <tr><th>月</th><th>火</th><th>水</th><th>木</th><th>金</th><th>土</th><th>日</th></tr> <tr><td></td><td></td><td>1</td><td>2</td><td>3</td><td>4</td><td>5</td></tr> <tr><td>6</td><td>7</td><td>8</td><td>9</td><td>10</td><td>11</td><td>12</td></tr> <tr><td>13</td><td>14</td><td>15</td><td>16</td><td>17</td><td>18</td><td>19</td></tr> <tr><td>20</td><td>21</td><td>22</td><td>23</td><td>24</td><td>25</td><td>26</td></tr> <tr><td>27</td><td>28</td><td>29</td><td>30</td><td>31</td><td>1</td><td>2</td></tr> </table>							月	火	水	木	金	土	日			1	2	3	4	5	6	7	8	9	10	11	12	13	14	15	16	17	18	19	20	21	22	23	24	25	26	27	28	29	30	31	1	2	10月 日数 20 閉所日 5 閉所率 25.0% <table border="1"> <tr><th>月</th><th>火</th><th>水</th><th>木</th><th>金</th><th>土</th><th>日</th></tr> <tr><td></td><td></td><td>1</td><td>2</td><td>3</td><td>4</td><td>5</td></tr> <tr><td>6</td><td>7</td><td>8</td><td>9</td><td>10</td><td>11</td><td>12</td></tr> <tr><td>13</td><td>14</td><td>15</td><td>16</td><td>17</td><td>18</td><td>19</td></tr> <tr><td>20</td><td>21</td><td>22</td><td>23</td><td>24</td><td>25</td><td>26</td></tr> <tr><td>27</td><td>28</td><td>29</td><td>30</td><td>31</td><td>1</td><td>2</td></tr> </table>							月	火	水	木	金	土	日			1	2	3	4	5	6	7	8	9	10	11	12	13	14	15	16	17	18	19	20	21	22	23	24	25	26	27	28	29	30	31	1	2
月	火	水	木	金	土	日																																																																																											
		1	2	3	4	5																																																																																											
6	7	8	9	10	11	12																																																																																											
13	14	15	16	17	18	19																																																																																											
20	21	22	23	24	25	26																																																																																											
27	28	29	30	31	1	2																																																																																											
月	火	水	木	金	土	日																																																																																											
		1	2	3	4	5																																																																																											
6	7	8	9	10	11	12																																																																																											
13	14	15	16	17	18	19																																																																																											
20	21	22	23	24	25	26																																																																																											
27	28	29	30	31	1	2																																																																																											
11月 日数 30 閉所日 7 閉所率 23.3% <table border="1"> <tr><th>月</th><th>火</th><th>水</th><th>木</th><th>金</th><th>土</th><th>日</th></tr> <tr><td>27</td><td>28</td><td>29</td><td>30</td><td>31</td><td>1</td><td>2</td></tr> <tr><td>3</td><td>4</td><td>5</td><td>6</td><td>7</td><td>8</td><td>9</td></tr> <tr><td>10</td><td>11</td><td>12</td><td>13</td><td>14</td><td>15</td><td>16</td></tr> <tr><td>17</td><td>18</td><td>19</td><td>20</td><td>21</td><td>22</td><td>23</td></tr> <tr><td>24</td><td>25</td><td>26</td><td>27</td><td>28</td><td>29</td><td>30</td></tr> </table>							月	火	水	木	金	土	日	27	28	29	30	31	1	2	3	4	5	6	7	8	9	10	11	12	13	14	15	16	17	18	19	20	21	22	23	24	25	26	27	28	29	30	11月 日数 30 閉所日 7 閉所率 23.3% <table border="1"> <tr><th>月</th><th>火</th><th>水</th><th>木</th><th>金</th><th>土</th><th>日</th></tr> <tr><td>27</td><td>28</td><td>29</td><td>30</td><td>31</td><td>1</td><td>2</td></tr> <tr><td>3</td><td>4</td><td>5</td><td>6</td><td>7</td><td>8</td><td>9</td></tr> <tr><td>10</td><td>11</td><td>12</td><td>13</td><td>14</td><td>15</td><td>16</td></tr> <tr><td>17</td><td>18</td><td>19</td><td>20</td><td>21</td><td>22</td><td>23</td></tr> <tr><td>24</td><td>25</td><td>26</td><td>27</td><td>28</td><td>29</td><td>30</td></tr> </table>							月	火	水	木	金	土	日	27	28	29	30	31	1	2	3	4	5	6	7	8	9	10	11	12	13	14	15	16	17	18	19	20	21	22	23	24	25	26	27	28	29	30
月	火	水	木	金	土	日																																																																																											
27	28	29	30	31	1	2																																																																																											
3	4	5	6	7	8	9																																																																																											
10	11	12	13	14	15	16																																																																																											
17	18	19	20	21	22	23																																																																																											
24	25	26	27	28	29	30																																																																																											
月	火	水	木	金	土	日																																																																																											
27	28	29	30	31	1	2																																																																																											
3	4	5	6	7	8	9																																																																																											
10	11	12	13	14	15	16																																																																																											
17	18	19	20	21	22	23																																																																																											
24	25	26	27	28	29	30																																																																																											
12月 日数 19 閉所日 8 閉所率 42.1% <table border="1"> <tr><th>月</th><th>火</th><th>水</th><th>木</th><th>金</th><th>土</th><th>日</th></tr> <tr><td>1</td><td>2</td><td>3</td><td>4</td><td>5</td><td>6</td><td>7</td></tr> <tr><td>8</td><td>9</td><td>10</td><td>11</td><td>12</td><td>13</td><td>14</td></tr> <tr><td>15</td><td>16</td><td>17</td><td>18</td><td>19</td><td>20</td><td>21</td></tr> <tr><td>22</td><td>23</td><td>24</td><td>25</td><td>26</td><td>27</td><td>28</td></tr> <tr><td>29</td><td>30</td><td>31</td><td>1</td><td>2</td><td>3</td><td>4</td></tr> </table>							月	火	水	木	金	土	日	1	2	3	4	5	6	7	8	9	10	11	12	13	14	15	16	17	18	19	20	21	22	23	24	25	26	27	28	29	30	31	1	2	3	4	12月 日数 19 閉所日 6 閉所率 31.5% <table border="1"> <tr><th>月</th><th>火</th><th>水</th><th>木</th><th>金</th><th>土</th><th>日</th></tr> <tr><td>1</td><td>2</td><td>3</td><td>4</td><td>5</td><td>6</td><td>7</td></tr> <tr><td>8</td><td>9</td><td>10</td><td>11</td><td>12</td><td>13</td><td>14</td></tr> <tr><td>15</td><td>16</td><td>17</td><td>18</td><td>19</td><td>20</td><td>21</td></tr> <tr><td>22</td><td>23</td><td>24</td><td>25</td><td>26</td><td>27</td><td>28</td></tr> <tr><td>29</td><td>30</td><td>31</td><td>1</td><td>2</td><td>3</td><td>4</td></tr> </table>							月	火	水	木	金	土	日	1	2	3	4	5	6	7	8	9	10	11	12	13	14	15	16	17	18	19	20	21	22	23	24	25	26	27	28	29	30	31	1	2	3	4
月	火	水	木	金	土	日																																																																																											
1	2	3	4	5	6	7																																																																																											
8	9	10	11	12	13	14																																																																																											
15	16	17	18	19	20	21																																																																																											
22	23	24	25	26	27	28																																																																																											
29	30	31	1	2	3	4																																																																																											
月	火	水	木	金	土	日																																																																																											
1	2	3	4	5	6	7																																																																																											
8	9	10	11	12	13	14																																																																																											
15	16	17	18	19	20	21																																																																																											
22	23	24	25	26	27	28																																																																																											
29	30	31	1	2	3	4																																																																																											
日数 69 閉所日 20 閉所率 28.9% 現場着手日 灰色：対象外期間 現場完了日 黄色：現場閉所日							日数 69 閉所日 18 閉所率 26.0% 現場着手日 灰色：対象外期間 現場完了日 黄色：現場閉所日																																																																																										
→ 対象期間内の現場閉所率が 28.5%以上を達成している。							→ 対象期間内の現場閉所率 28.5%以上を達成していない。																																																																																										

〔補足〕 週休2日適用工事の対象外について

現場施工期間が休工日を含めて7日間未満の工事は週休2日適用工事の対象外とする。

5月	日数	6	閉所日	2	閉所率	33.3%
月	火	水	木	金	土	日
28	29	30	1	2	3	4
5	6	7	8	9	10	11
12	13	14	15	16	17	18
19	20	21	22	23	24	25
26	27	28	29	30	31	

→ 週休2日適用工事の対象外

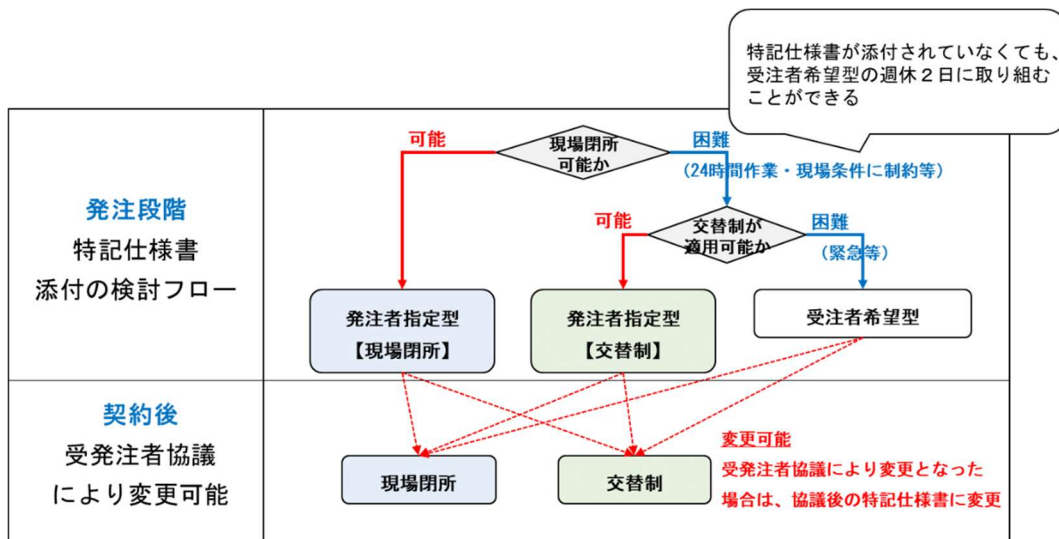
現場着手日
 現場完了日
 対象外期間
 現場閉所日

5 発注方式

週休2日適用工事（現場閉所）は発注者指定型を基本とする。また、「週休2日適用工事（現場閉所）特記仕様書」が添付されていない場合は受注者希望型とし、週休2日の取組内容について、現場着手前に受発注者協議する（通期の週休2日は必須）。

【解説】

- 当初、現場閉所で発注した場合でも、現場着手前の受発注者協議において、現場条件等により現場閉所が困難な場合は、週休2日（交替制）に変更することができる。週休2日（交替制）に変更した場合は、当初に添付した特記仕様書を交替制に読み替えるものとし、取組にあたっては、週休2日適用工事（交替制）実施要領によることとする。
- 当初、特記仕様書が添付されていない場合は、受注者希望型として現場着手前に受発注者協議により現場閉所又は交替制を選択し、対象工事として取り組むことができる。週休2日に取り組む場合は、新たに特記仕様書を添付し、条件明示する。



現場閉所：工事現場を休工することで週休2日を達成

交替制：工事現場は止めず、作業員が交替しながら休日を確保することで週休2日を達成

[条件明示の例]

○施工条件関係

明示事項 I 工程関係

施工条件 4 その他

受発注者協議により週休2日適用工事（現場閉所）の対象とし、完全週休2日（土日）に取り組むものとする。対象期間内の達成状況に応じて、設計変更の対象とする。

6 積算方法等

(2) 補正方法

- ① 当初予定価格から月単位の週休2日を達成した場合の補正係数を、労務費、共通仮設費率及び現場管理費率（以下、「各経費」という。）に乗じるものとする。なお、市場単価・土木工事標準単価における週休2日の補正については、別紙「週休2日補正係数一覧表」によるものとする。
- ② 工事契約後、受発注者協議により決定した週休2日の取組内容について、対象期間内の現場閉所の達成状況に応じて、変更契約するものとする。

【解説】

○発注者指定型【現場閉所】の場合は、当初予定価格を月単位で補正し、工事契約後に受発注者協議により決定した取組の達成状況に応じて変更契約等を実施する。

(発注者指定型【現場閉所】の発注～現場完了確認までのイメージ)

- ・土木工事又は土木工事の積算基準を用いて積算した公共土木施設維持管理業務委託の場合

	発注段階	契約後	工事施工段階	現場完了以降
完全週休2日(土日)	完全週休2日(土日) 労務費：1.02 機械経費(賃料)：補正なし 共通仮設費率：1.02 現場管理費率：1.03		○対象期間内の全ての土日の達成状況を実施工程表で確認(適宜) ※ 『柔軟運用』あり	完全週休2日(土日)を達成した場合 ○完全週休2日(土日の)補正係数に増額変更する ○工事成績で加点評価する
月単位	○発注者指定型の特記仕様書を添付 ○工事費を月単位で補正して発注 月単位 労務費：1.02 機械経費(賃料)：補正なし 共通仮設費率：1.01 現場管理費率：1.02	○契約後に受発注者協議 ○現場閉所を選択 ○完全週休2日(土日) or 月単位を選択	○対象期間内の全ての月の達成状況を実施工程表で確認(適宜)	月単位を達成した場合 ○工事費に変更なし
通期	通期及び未達成 労務費：補正なし 機械経費(賃料)：補正なし 共通仮設費率：補正なし 現場管理費率：補正なし			月単位が未達成かつ通期を達成の場合 ○補正を除いて工事費を減額変更する
未達成				通期が未達成の場合 ○施工計画書が通期を前提としていない等の取組姿勢が見られず、通期も未達成の場合は、減点評価する

・港湾工事の場合

	発注段階	契約後	工事施工段階	現場完了以降
完全 週休 2日 (土日)	完全週休2日(土日) 労務費：1.02 機械経費(賃料)：補正なし 共通仮設費率：1.02 現場管理費率：1.03		○対象期間内の全ての土日の達成状況を実施工程表で確認(適宜) ※『柔軟運用』あり	完全週休2日(土日)を達成した場合 ○工事費に変更なし(※) ○工事成績で加点評価する ※月単位と補正係数が同じのため
月単位	○発注者指定型の特記仕様書を添付 ○工事費を月単位で補正して発注 月単位 労務費：1.02 機械経費(賃料)：補正なし 共通仮設費率：1.02 現場管理費率：1.03	○契約後に受発注者協議 ○現場閉所を選択 ○完全週休2日(土日) or 月単位を選択	○対象期間内の全ての月の達成状況を実施工程表で確認(適宜)	月単位を達成した場合 ○工事費に変更なし
通期	通期及び未達成 労務費：補正なし 機械経費(賃料)：補正なし 共通仮設費率：補正なし 現場管理費率：補正なし			月単位が未達成かつ通期を達成の場合 ○補正を除いて工事費を減額変更する
未達成				通期が未達成の場合 ○施工計画書が通期を前提としていない等の取組姿勢が見られず、通期も未達成の場合は、減点評価する

○受注者希望型の場合は、当初予定価格は補正しない。工事契約後に受発注者協議により決定した取組の達成状況に応じて変更契約等を実施する。

(受注者希望型の発注～現場完了確認までのイメージ)

・土木工事又は土木工事の積算基準を用いて積算した公共土木施設維持管理業務委託の場合

	発注段階	契約後	工事施工段階	現場完了以降
完全 週休 2日 (土日)	完全週休2日(土日) 労務費：1.02 機械経費(賃料)：補正なし 共通仮設費率：1.02 現場管理費率：1.03		○対象期間内の全ての土日の達成状況を実施工程表で確認(適宜) ※『柔軟運用』あり	完全週休2日(土日)を達成した場合 ○完全週休2日(土日の補正係数に増額変更する ○工事成績で加点評価する
月単位	月単位 労務費：1.02 機械経費(賃料)：補正なし 共通仮設費率：1.01 現場管理費率：1.02		○対象期間内の全ての月の達成状況を実施工程表で確認(適宜)	月単位を達成した場合 ○月単位の補正係数に増額変更する
通期	○特記仕様書の添付はなし ○工事費を補正しないで発注	○契約後に受発注者協議 ○現場閉所を選択 ○完全週休2日(土日) or 月単位を選択		月単位が未達成かつ通期を達成した場合 ○工事費に変更なし
未達成	通期及び未達成 労務費：補正なし 機械経費(賃料)：補正なし 共通仮設費率：補正なし 現場管理費率：補正なし			通期が未達成の場合 ○施工計画書が通期を前提としていない等の取組姿勢が見られず、通期も未達成の場合は、減点評価する

・ 港湾工事の場合

	発注段階	契約後	工事施工段階	現場完了以降
完全 週休 2日 (土日)	完全週休2日(土日) 労務費 : 1.02 機械経費(賃料): 補正なし 共通仮設費率 : 1.02 現場管理費率 : 1.03		○対象期間内の 全ての土日 の達成状況を実施工程表 で確認(適宜) ※ 『柔軟運用』あり	完全週休2日(土日)を達成 した場合 ○完全週休2日(土日)の 補正係数に 増額 変更する ○工事成績で 加 点評価する
月単位	月単位 労務費 : 1.02 機械経費(賃料): 補正なし 共通仮設費率 : 1.02 現場管理費率 : 1.03		○対象期間内の 全ての月の 達成状況を実施工程表で 確認(適宜)	月単位を達成した場合 ○月単位の補正係数に 増額 変更する
通期	○特記仕様書の添付はなし ○工事費を補正しないで発注	○契約後に受発注者協議 ○現場閉所を選択 ○完全週休2日(土日) or 月単位を選択		月単位が未達成かつ 通期を達成した場合 ○工事費に変更なし
未達成	通期及び未達成 労務費 : 補正なし 機械経費(賃料): 補正なし 共通仮設費率 : 補正なし 現場管理費率 : 補正なし			通期が未達成の場合 ○施工計画書が通期を前提と していない等の取組姿勢が 見られず、通期も未達成の 場合は、 減 点評価する

9 現場閉所の確認方法等

発注者は、書類の作成負担等を考慮し、現場閉所を確認できる既存資料等（現場閉所実績が記載された工程表や休日等の作業連絡記録、安全教育・訓練等の記録資料等）について受注者に提示を求め、現場閉所の状況を確認するものとする。発注者による現場閉所の状況の確認は月1回程度を目安とし、週休2日の取組状況が十分でない場合は、受発注者双方において要因を分析し、改善に取り組むものとする。

【解説】

- 現場着手前の受発注者協議において、週休2日の取組内容（現場閉所の考え方、現場閉所予定日）及び週休2日達成状況の確認方法・頻度について工事打合せ簿により双方合意の上、決定する。
- 発注者は、書類の作成負担等を考慮し、取組状況の確認や、要因分析等のための新たな資料を別途作成することを受注者に求めてはならない。